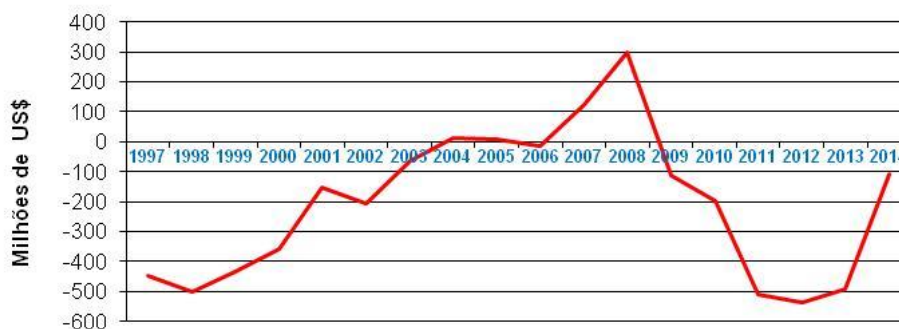




Boletim do leite – nº 14 (02 de fevereiro de 2015)

Francisco C. Heiden
Analista de mercado – Epagri-Cepa
heiden@epagri.sc.gov.br

Saldo da balança comercial brasileira de lácteos - 1997-2014



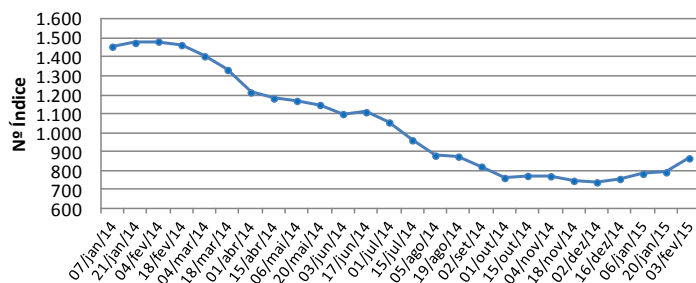
Fonte: MDIC
Elaboração: Epagri-Cepa

Em 2014, a balança comercial brasileira de lácteos permaneceu negativa, mas reduziu consideravelmente o déficit. O Valor das importações foi de US\$ 438,65 milhões e das exportações US\$ 332,43 milhões.

O Brasil comprou produtos lácteos de 16 países, mas a Argentina e o Uruguai participaram com 52,2% e 28,3%, respectivamente, do valor da importações. Por outro lado, o Brasil vendeu lácteos para 56 países e os principais compradores foram a Venezuela com 56,12% e a Argélia com 11,78% do valor das exportações.

Os principais produtos adquiridos pelo Brasil, em 2014, segundo o valor das importações, foram leite e nata concentrados (54,2%), queijos e requeijão (26,4%) e soro de leite (17,7%). A exportação brasileira centralizou - se na venda de leite e nata concentrados, com 83,0% do valor das exportações.

Índice de preços GDT de lácteos - 2014-15



Fonte: GlobalDairvTrade

Nota: O índice de preço do GDT é calculado a partir da quantidade total vendida em um evento comercial, em todos os produtos, os períodos de contrato e vendedores.

Nos primeiros leilões de 2015 o índice de preços da GDT registrou pequenos ganhos. No leilão do dia 03/02/2015 o aumento do Índice GDT foi mais expressivo, 9,4% em relação ao leilão de 20/01/2015.

Varição do índice de preço da GDT, para os principais produtos (03/02/2015):

Leite em pó integral: **+19,2%**

Leite em pó desnatado: **+6,7%**

Manteiga: **+6,1%**

Queijo Cheddar: **-11,1%**

É permitida a reprodução desde que citada a fonte.



Boletim do leite – nº 14 (02 de fevereiro de 2015)

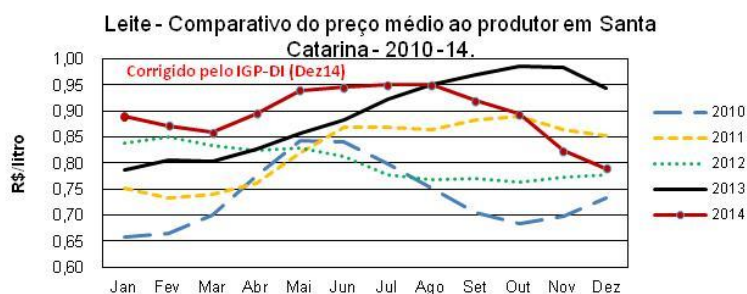
Leite resfriado - Preço médio nominal ao produtor, nos principais estados produtores.

Mês / ano	R\$/litro							
	MG	RS	SP	PR	GO	BA	SC	Brasil
jan/14	0,997	0,971	1,015	1,008	0,983	1,041	0,990	0,995
fev/14	1,009	0,957	0,995	0,979	0,994	1,055	0,969	0,991
mar/14	1,057	0,966	1,022	0,981	1,042	1,056	0,978	1,021
abr/14	1,117	1,013	1,079	1,046	1,132	1,060	1,051	1,084
mai/14	1,124	1,038	1,110	1,105	1,143	1,073	1,063	1,105
jun/14	1,105	1,044	1,119	1,128	1,107	1,090	1,069	1,098
jul/14	1,113	1,024	1,121	1,123	1,126	1,100	1,068	1,099
ago/14	1,119	1,008	1,118	1,117	1,139	1,112	1,070	1,098
set/14	1,114	1,004	1,109	1,094	1,152	1,116	1,049	1,090
out/14	1,097	0,986	1,102	1,075	1,115	1,112	0,992	1,069
nov/14	1,047	0,957	1,073	1,024	1,034	1,096	0,962	1,025
dez/14	0,993	0,946	1,026	0,966	0,980	1,082	0,906	0,981

Fonte: Cepea

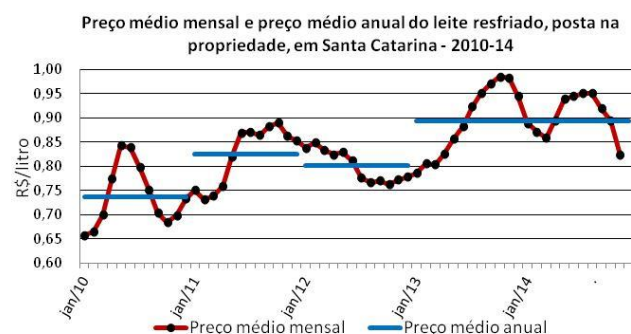
Nota: Preço com frete e INSS incluso; o preço do mês se refere ao leite entregue mês anterior.

O preço médio do leite nos sete principais estados produtores, em dezembro de 2014, foi de R\$0,981/litro de leite posto na indústria, 11,2% menor que o melhor preço registrado em maio/2014. Em dezembro/2014, o preço nominal médio do leite teve queda de 4,3% em relação ao mês anterior.



Fonte: Epagri-Cepa

OBS.: O preço médio do mês remunera a produção entregue no mês anterior. Preço posto na propriedade rural e com INSS incluso.



Valores corrigidos pelo IGP-DI de Dez/2014

Fonte: Epagri-Cepa

No primeiro semestre de 2014, o preço médio do leite resfriado em Santa Catarina se manteve alto, contrariando as principais tendências apontadas pelo mercado: Aumento da oferta global de leite; redução da importação chinesa; constantes quedas de preço do mercado internacional; aumento da produção brasileira de leite acima das expectativas (apesar as estiagem prolongada do Sudeste e Centro-Oeste); arrefecimento do consumo brasileiro de lácteos.

Um crescente estoque involuntário de lácteos nas indústrias forçou a queda dos preços, consequentemente a matéria prima se desvalorizou fortemente. Nos últimos quatro meses de 2014, em termos reais, o preço médio do leite resfriado reduziu dezesseis centavos de real por litro, para o produto posto na propriedade rural.

Apesar disso, o preço médio anual de 2014, corrigido pelo IGP-DI, ficou estabilizado no mesmo patamar de 2013. O preço médio real de 2013 foi R\$0,8930 e de 2014 foi R\$0,8937.

É permitida a reprodução desde que citada a fonte.



Boletim do leite – nº 14 (02 de fevereiro de 2015)

Leite resfriado - Preço ao produtor nas principais regiões produtoras de Santa Catarina.

(R\$/litro)

Região	Preço	Ago/14	Set/14	Out/14	Nov/14	Dez/14	Jan/15
Chapecó	Mínimo	0,87	0,84	0,80	0,76	0,67	0,63
	Mais	0,96	0,94	0,89	0,85	0,79	0,77
	Máximo	1,03	1,00	0,97	0,92	0,89	0,91
	Mínimo	0,86	0,83	0,78	0,73	0,70	0,67
Joaçaba	Mais	0,94	0,91	0,86	0,81	0,78	0,75
	Máximo	1,04	1,01	0,96	0,91	0,88	0,84
Rio do Sul	Mínimo	0,75	0,69	0,67	0,59	0,59	0,54
	Mais	0,87	0,82	0,78	0,74	0,74	0,72
	Máximo	0,99	0,93	0,89	0,87	0,85	0,84
	Mínimo	0,88	0,86	0,80	0,75	0,71	0,69
Sul catarinense	Mais	0,94	0,92	0,84	0,80	0,76	0,74
	Máximo	1,01	0,99	0,93	0,86	0,81	0,79
São Miguel do Oeste	Mínimo	0,86	0,83	0,78	0,70	0,67	0,65
	Mais	0,93	0,90	0,85	0,79	0,76	0,75
	Máximo	1,00	0,96	0,91	0,85	0,82	0,85

Fonte: Epagri-Cepa

Preço do leite posto na propriedade com INSS incluso. O preço médio do mês remunera a

No último pagamento efetuado (Janeiro/2015) o preço do leite ao produtor teve queda generalizada nas principais regiões produtoras de Santa Catarina, mas a proporção da redução dos preços foi menor que a ocorrida no mês anterior.

O cenário para o mercado e leite está indefinido. As opiniões se dividem entre estabilidade e nova queda do preço da matéria prima pago ao produtor de Santa Catarina, para o próximo pagamento. A expectativa para aqueles que esperam queda de preço é de que o preço reduza até dois centavos por litro.

O preço de referência do Conleite/SC para o leite padrão projetado para o próximo pagamento, com base nos preços dos lácteos praticados no primeiro decêndio de janeiro/2015, teve redução de um centavo por litro de leite, em relação ao preço de referência final do mês anterior.

Preço de referência do leite resfriado em Santa Catarina.

(R\$/litro)

Matéria-prima	Valores finais Out/14	Valores finais Nov/14	Varição (Nov - Out)
I - Leite acima do	0,9554	0,9152	-0,0402
II - Leite Padrão	0,8308	0,7958	-0,0350
III - Leite abaixo	0,7553	0,7235	-0,0318

Matéria-prima	Valores finais Nov/14	Valores Projetados Dez/14	Varição (Dez -Nov)
I - Leite acima do	0,9152	0,9037	-0,0115
II - Leite Padrão	0,7958	0,7858	-0,0100
III - Leite abaixo	0,7235	0,7144	-0,0091

Fonte: Conleite/SC.

Preço do leite posto na propriedade e com o INSS incluso.

É permitida a reprodução desde que citada a fonte.