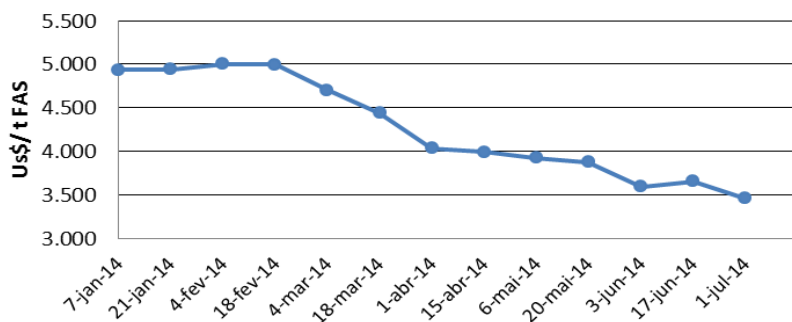




Boletim do leite – nº 2 (01 de julho de 2014)

Francisco C. Heiden
 Analista de mercado – Epagri-Cepa
 heiden@epagri.sc.gov.br

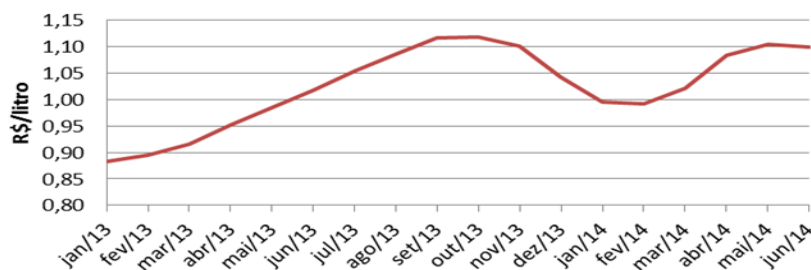
Leite em pó integral - Preço médio posto na Nova Zelândia - 2014



Fonte: GlobalDairyTrade; Elaboração Epagri-Cepa.

O preço do leite no mercado internacional, após sete quedas consecutivas, teve aumento de 1,8% no leilão do dia 17/06/2014, mas voltou a cair no dia 01/07/2014 (-5,4%). O preço médio do leite em pó integral no último leilão fechou em US\$3.459,00/t.

Leite resfriado – Evolução do preço médio ao produtor no Brasil – 2013-14



Nota: Preço com frete e INSS incluso; o preço do mês se refere ao leite entregue no mês anterior.
 Fonte: Cepea

O preço médio do leite resfriado, em nível de produtor, no Brasil, segundo o Cepea, apresentou leve recuo no mês de junho/14.

Leite resfriado - Preço médio ao produtor, nos principais estados produtores.								
Mês / ano	R\$/litro							
	MG	RS	SP	PR	GO	BA	SC	Brasil
jan/14	0,997	0,971	1,015	1,008	0,983	1,041	0,990	0,995
fev/14	1,009	0,957	0,995	0,979	0,994	1,055	0,969	0,991
mar/14	1,057	0,966	1,022	0,981	1,042	1,056	0,978	1,021
abr/14	1,117	1,013	1,079	1,046	1,132	1,060	1,051	1,084
mai/14	1,124	1,038	1,110	1,105	1,143	1,073	1,063	1,105
jun/14	1,105	1,044	1,119	1,128	1,107	1,090	1,069	1,098

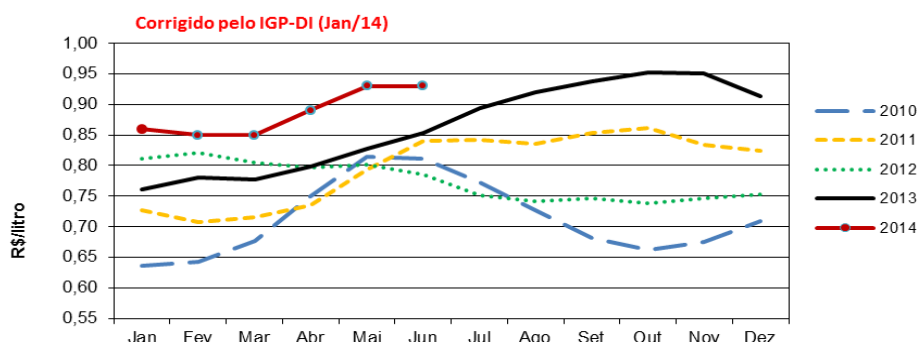
Fonte: Cepea
 Nota: Preço com frete e INSS incluso; o preço do mês se refere ao leite entregue mês anterior.

É permitida a reprodução desde que citada a fonte.



Boletim do leite – nº 2 (01 de julho de 2014)

Leite resfriado – Comparativo do preço médio ao produtor em Santa Catarina – 2010-14



Fonte: Epagri-Cepa
 OBS.: O preço médio do mês remunera a produção entregue no mês anterior.
 Preço posto na propriedade rural e com INSS incluso.

O preço de referência do Conseleite/SC aponta leve tendência de queda dos preços ao produtor. O levantamento do Epagri/Cepa indica estabilidade dos preços, contudo, alguns compradores acenam com a possibilidade de queda de preço para o próximo pagamento.

Preço de referência do leite resfriado em Santa Catarina.

Matéria-prima	(R\$/litro)		
	Valores Finais Maio/14	Valores Projetados Junho/14	Varição (Junho - Maio)
I - Leite acima do padrão	1,0396	1,0373	-0,0023
II - Leite Padrão	0,9040	0,9020	-0,0020
III - Leite abaixo do padrão	0,8218	0,8200	-0,0018

Fonte: Conseleite/SC.

Refere-se ao preço do leite posto na propriedade e com o INSS incluso.

Nota: O Conseleite/SC aprovou a revisão dos custos de produção do leite e os custos dos produtos lácteos, elaborada pela câmara técnica. O uso de novos parâmetros de custos implica em ajustes nos cálculos dos preços de referência do leite, portanto, não há comparabilidade com os preços de referência anteriores a maio/2014. Também foram alterados os parâmetros de qualidade do leite padrão de acordo com os legislação (IN 62) e as estatísticas do leite recebido pelas indústrias participantes do conselho. Os novos parâmetros de qualidade do leite pode ser acessado no link abaixo.

http://www.sindileitesc.com.br/downloads/resolucao_06_2014.pdf

É permitida a reprodução desde que citada a fonte.



Boletim do leite – nº 2 (01 de julho de 2014)

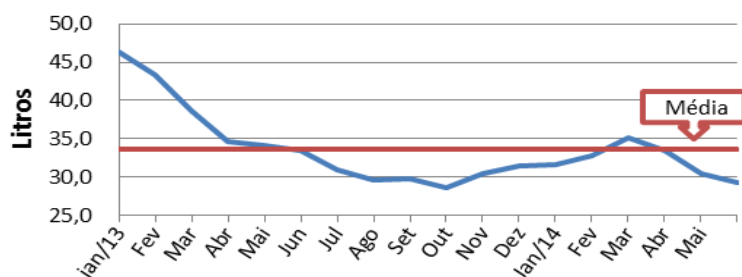
Preço médio de produtos lácteos, no mercado atacadista, em Santa Catarina - 2014

Mes/Ano	Leite UHT	Leite pasteurizado	Manteiga extra	Queijo mussarela	Queijo prato
	R\$/litro	R\$/litro	R\$/200g	R\$/kg	R\$/kg
Jan	1,58	1,34	2,60	12,15	12,15
Fev	1,73	1,38	2,63	11,84	11,92
Mar	2,05	1,49	2,76	12,59	12,68
Abr	2,16	1,53	2,87	12,83	12,91
Mai	2,09	1,54	2,89	13,74	13,89
Jun	2,12	1,55	2,89	13,83	13,93
01 07 2014	2,17	1,55	2,89	13,84	13,91

Fonte: Epagri/Cepa

Os preços médios dos lácteos no mercado atacadista de Santa Catarina se mantêm valorizados, condição que também propicia estabilidade ao preço da matéria prima.

Quantidade de leite necessária para comprar um saco de milho, em Santa Catarina – 2013-14.



Fonte: Epagri-Cepa

A queda do preço do milho em Santa Catarina melhora ainda mais a relação de troca (Insumo/produto) para o produtor de leite.

Quantidade diária de leite recebida pelas indústrias catarinenses – 2012-14



Fonte: IBGE - Pesquisa Trimestral do Leite
(1) Preliminar. (2) Estimativa do Epagri-Cepa

A boa qualidade da pastagem de inverno eleva da produção de leite no Estado. Estima-se que em junho a produção teve aumento ao redor de 7%, para julho o aumento deve ser superior a 10%.

É permitida a reprodução desde que citada a fonte.