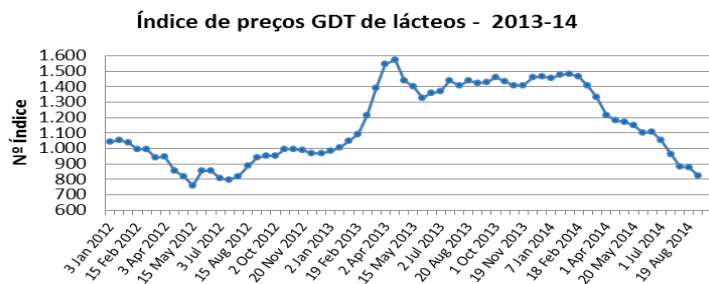




# Boletim do leite – nº 7 (15 de setembro de 2014)

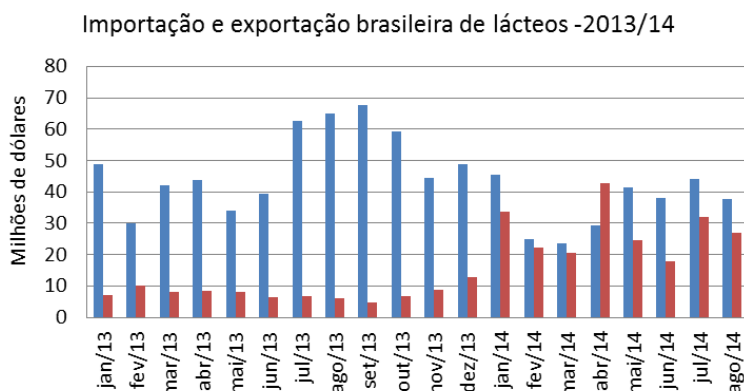
Francisco C. Heiden  
Analista de mercado – Epagri-Cepa  
heiden@epagri.sc.gov.br



Fonte: GlobalDairyTrade

Nota: O índice de preço do GDT é calculado a partir da quantidade total vendida em um evento comercial, em todos os produtos, os períodos de contrato e vendedores.

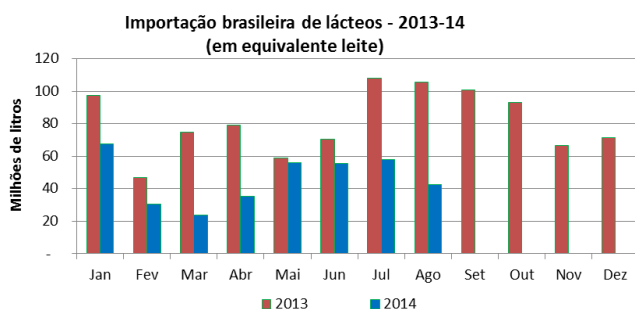
O leilão da plataforma GDT do dia 02/09/14, teve queda de 6% no índice geral dos produtos. O preço médio do leite em pó integral foi US\$2.673/t, o leite em pó desnatado US\$2.600/t, manteiga US\$2.753/t e o queijo cheddar US\$2.673/t. Preços FOB Nova Zelândia.



Fonte: Mdic

■ Importação ■ Exportação

A balança comercial brasileira de lácteos, em 2014, reduziu seu déficit, em relação ao ano anterior. Além de importar menos o Brasil também exportou mais. Em agosto/14 o saldo foi negativo em 10,9 milhões de dólares.



Fonte: Epagri-Cepa(estimativa com base nos dados de importação do Mdic)

Em agosto de 2014 o Brasil importou 60% menos, em equivalente leite, do que importou em agosto de 2013.

As importações brasileiras de lácteos representaram aproximadamente 54% do volume de leite captado pelas indústrias catarinenses. Estima-se que em 2014, este volume deverá situar-se ao redor de 20%.

É permitida a reprodução desde que citada a fonte.



# Boletim do leite – nº 7 (15 de setembro de 2014)

**Leite resfriado** - Preço médio nominal ao produtor, nos principais estados produtores.

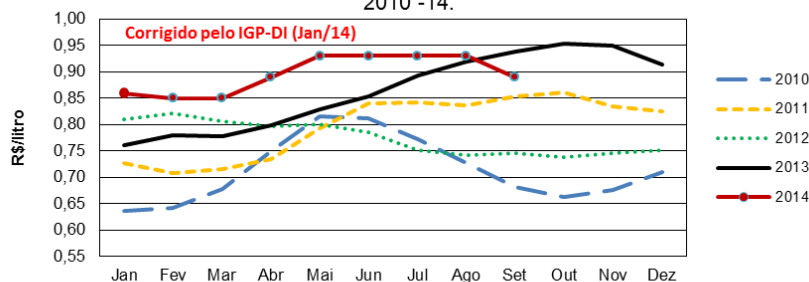
Mês / ano	R\$/litro							
	MG	RS	SP	PR	GO	BA	SC	Brasil
jan/14	0,997	0,971	1,015	1,008	0,983	1,041	0,990	0,995
fev/14	1,009	0,957	0,995	0,979	0,994	1,055	0,969	0,991
mar/14	1,057	0,966	1,022	0,981	1,042	1,056	0,978	1,021
abr/14	1,117	1,013	1,079	1,046	1,132	1,060	1,051	1,084
mai/14	1,124	1,038	1,110	1,105	1,143	1,073	1,063	1,105
jun/14	1,105	1,044	1,119	1,128	1,107	1,090	1,069	1,098
jul/14	1,113	1,024	1,121	1,123	1,126	1,100	1,068	1,099
ago/14	1,119	1,008	1,118	1,117	1,139	1,112	1,070	1,098

Fonte: Cepea

Nota: Preço com frete e INSS incluso; o preço do mês se refere ao leite entregue mês anterior.

O preço médio nacional do leite resfriado, segundo o Cepea, permaneceu estável em agosto/14. Nos estados do sul também houve estabilidade em Santa Catarina e no Paraná. No entanto, no Rio Grande do Sul o preço do leite caiu 1,9% em julho e 1,6% em agosto de 2014.

Leite - Comparativo do preço médio ao produtor em Santa Catarina - 2010 -14.



Fonte: Epagri-Cepa

OBS.: O preço médio do mês remunera a produção entregue no mês anterior. Preço posto na propriedade rural e com INSS incluso.

Depois de quatro meses de estabilidade, o preço médio do leite resfriado, em nível de produtor, apresentou queda significativa em setembro/2014. O preço médio pago ao produtor pelo leite entregue em agosto foi em média 4,3% inferior ao preço médio do mês anterior. O preço se refere ao produto posto na propriedade rural (sem frete embutido) e com o INSS incluso.

**Leite resfriado** - Preço ao produtor nas principais regiões produtoras de Santa Catarina.

Região	Preço	(R\$/litro)			Variação (%)
		Ago/2014	Set/2014		
Chapecó	Mínimo	0,87	0,84	-3,45	
	Mais comum	0,96	0,94	-2,08	
	Máximo	1,03	1,00	-2,91	
Joaçaba	Mínimo	0,86	0,83	-3,49	
	Mais comum	0,94	0,91	-3,19	
	Máximo	1,04	1,01	-2,88	
Rio do Sul	Mínimo	0,75	0,69	-8,00	
	Mais comum	0,87	0,82	-5,75	
	Máximo	0,99	0,93	-6,06	
Sul catarinense	Mínimo	0,88	0,86	-2,27	
	Mais comum	0,94	0,92	-2,13	
	Máximo	1,01	0,99	-1,98	
São Miguel do Oeste	Mínimo	0,86	0,83	-3,49	
	Mais comum	0,93	0,90	-3,23	
	Máximo	1,00	0,96	-4,00	

Fonte: Epagri-Cepa

Preço do leite posto na propriedade com INSS incluso. O preço médio do mês remunera a produção entregue no mês anterior.

Nas principais regiões produtoras o preço mais comum, valor ofertado à maioria dos produtores, o decréscimo variou de 2,1% na região de Chapecó e 5,8% na região de Rio do Sul.

A redução de preço se deve ao início da safra nacional, com o aumento da oferta de leite no mercado e a uma leve redução da demanda por lácteos. No atacado catarinense, na primeira quinzena de setembro/14, os preços do leite UHT e leite pasteurizado tiveram queda ao redor de 1,0% e os queijos prato de muçarela ao redor de 2,3%. A manteiga teve aumento de 4,5%.

É permitida a reprodução desde que citada a fonte.