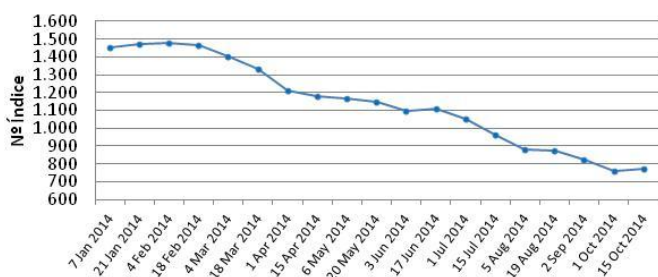




Boletim do leite – nº 9 (15 de outubro de 2014)

Francisco C. Heiden
Analista de mercado – Epagri-Cepa
heiden@epagri.sc.gov.br

Índice de preços GDT de lácteos - 2013-14



Fonte: GlobalDairyTrade

Nota: O índice de preço do GDT é calculado a partir da quantidade total vendida em um evento comercial, em todos os produtos, os períodos de contrato e vendedores.

O leilão da plataforma de negócios GDT realizado dia 15/10/2014, teve aumento de 1,4% no índice médio de preços. O leite em pó integral e a manteiga tiveram aumento de preços de 3,1% e 3,9%, respectivamente. O leite em pó desnatado e o queijo cheddar tiveram queda dos preços, respectivamente de -3,6% e -1,0%.

Importação e exportação brasileira de lácteos -2013/14



Fonte: Mdic

O déficit da balança comercial de lácteos até setembro de 2014 foi de US\$ 82,7 milhões, apenas 22% de déficit registrado do mesmo período de 2013. Os números mostram melhora dos resultados, porém, as exportações são irrisórias e as perspectivas de curto prazo são negativas. Com os baixos preços dos lácteos o mercado internacional ficou menos atrativo para os exportadores brasileiros, consequentemente, o aumento da produção brasileira, mais expressivo na primavera, deverá ser absorvido pelo mercado interno, intensificando ainda mais a forte tendência de baixa dos preços de leite resfriado, ofertado ao produtor.

É permitida a reprodução desde que citada a fonte.



Boletim do leite – nº 9 (15 de outubro de 2014)

Preço de referência do leite resfriado em Santa Catarina.

(R\$/litro)

Matéria-prima	Valores finais Agosto/14	Valores finais Setembro/14	Varição (Setembro - Agosto)
I - Leite acima do padrão	1,0462	1,0325	-0,0137
II - Leite Padrão	0,9097	0,8978	-0,0119
III - Leite abaixo do padrão	0,8270	0,8162	-0,0108

Matéria-prima	Valores finais Setembro/14	Valores Projetados Outubro/14	Varição (Outubro - Setembro)
I - Leite acima do padrão	1,0325	0,9833	-0,0492
II - Leite Padrão	0,8978	0,8550	-0,0428
III - Leite abaixo do padrão	0,8162	0,7773	-0,0389

Fonte: Conseleite/SC.

Preço do leite posto na propriedade e com o INSS incluso.

O preço de referência do leite em Santa Catarina teve queda levemente superior a um centavo por litro no mês de setembro/14. A queda generalizada nos preços dos lácteos, da indústria catarinense, no primeiro decêndio de outubro/14 acentuou a redução do preço de referência projetado para o próximo pagamento no estado.

Preço médio de produtos lácteos, no mercado atacadista, em Santa Catarina - 2014

Mes/Ano	Leite UHT	Leite pasteurizado	Manteiga extra	Queijo mussarela	Queijo prato
	R\$/litro	R\$/litro	R\$/200g	R\$/kg	R\$/kg
Jan	1,58	1,34	2,60	12,15	12,15
Fev	1,73	1,38	2,63	11,84	11,92
Mar	2,05	1,49	2,76	12,59	12,68
Abr	2,16	1,53	2,87	12,83	12,91
Mai	2,09	1,54	2,89	13,74	13,89
Jun	2,12	1,55	2,89	13,83	13,93
Jul	2,14	1,57	2,89	13,75	13,82
Ago	2,19	1,59	2,92	13,68	13,75
Set	2,13	1,57	3,07	13,16	13,23
17/10/2014	1,96	1,56	3,15	12,40	12,58

Fonte: Epagri/Cepa

Os preços médios dos principais lácteos no atacado de Santa Catarina tiveram queda nos últimos meses, exceto a manteiga. Segundo o levantamento de preços do Epagri/Cepa, em setembro/14, o preço médio do leite UHT decresceu 2,7% e dos queijos muçarela e prato 3,8%, em relação ao mês anterior. Considerando os preços registrados dia 17/10/2014, comparado ao preço médio de setembro/14, os preços médios do leite UHT, queijo muçarela e queijo prato decresceram 8,0%, 5,8% e 4,9% respectivamente.

É permitida a reprodução desde que citada a fonte.



Boletim do leite – nº 9 (15 de outubro de 2014)

Leite resfriado - Preço ao produtor nas principais regiões produtoras de Santa Catarina.

Região	Preço	(R\$/litro)		Variação (%)
		Ago/2014	Set/2014	
Chapecó	Mínimo	0,84	0,80	-4,76
	Mais comum	0,94	0,89	-5,32
	Máximo	1,00	0,97	-3,00
Joaçaba	Mínimo	0,83	0,78	-6,02
	Mais comum	0,91	0,86	-5,49
	Máximo	1,01	0,96	-4,95
Rio do Sul	Mínimo	0,69	0,67	-2,90
	Mais comum	0,82	0,78	-4,88
	Máximo	0,93	0,89	-4,30
Sul catarinense	Mínimo	0,86	0,80	-6,98
	Mais comum	0,92	0,84	-8,70
	Máximo	0,99	0,93	-6,06
São Miguel do Oeste	Mínimo	0,83	0,78	-6,02
	Mais comum	0,90	0,85	-5,56
	Máximo	0,96	0,91	-5,21

Fonte: Epagri-Cepa

Preço do leite posto na propriedade com INSS incluso. O preço médio do mês remunera a produção entregue no mês anterior.

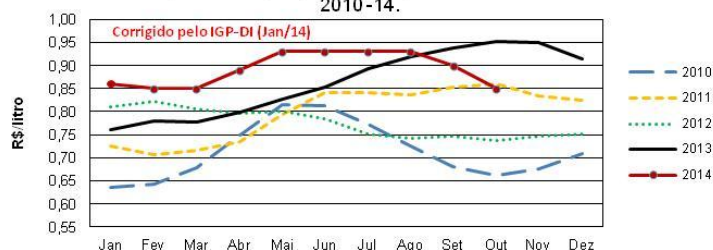
O preço do leite pago produtor, pelo produto entregue em setembro/14 teve queda em todas as regiões do estado. O preço médio para Santa Catarina foi de R\$0,85/litro, para o produto posto na propriedade e com INSS incluso, queda de 5,9% em relação ao preço médio do mês anterior.

A queda do preço ao produtor se deve, principalmente, ao arrefecimento do consumo que pressionou os preços dos lácteos para baixo, reduzindo a capacidade de pagamento dos mesmos para aquisição da matéria-prima e ao expressivo aumento da produção leite, em nível nacional.

Segundo o ICAP-L/Cepea no período de junho a agosto de 2014 a captação de leite no Brasil aumentou 14,1%. Em Santa Catarina, segundo estimativa do Epagri/Cepa a captação diária de leite deve situar-se ao redor de 7.300 litros, aproximadamente 11% superior ao volume captado no mês de setembro de 2013.

Com a oferta de leite crescendo provavelmente até dezembro e com a perspectiva da demanda continuar retraída, os preços ao produtor deverão continuar em queda nos próximos meses.

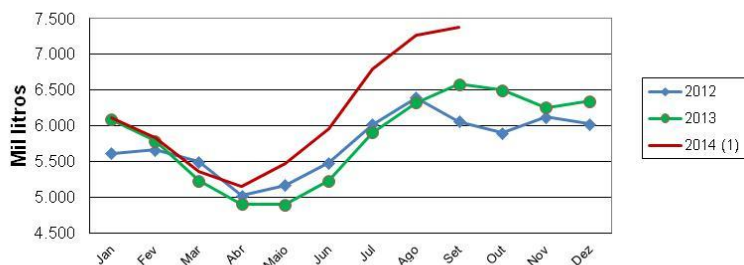
Leite - Comparativo do preço médio ao produtor em Santa Catarina - 2010-14.



Fonte: Epagri-Cepa

OBS.: O preço médio do mês remunera a produção entregue no mês anterior. Preço posto na propriedade rural e com INSS incluso.

Quantidade diária de leite captado pela indústria catarinenses - 2012-14



Fonte: IBGE - Pesquisa Trimestral do Leite.

(1) Preliminar. Os meses de julho e agosto é estimativa do Epagri-Cepa

É permitida a reprodução desde que citada a fonte.