

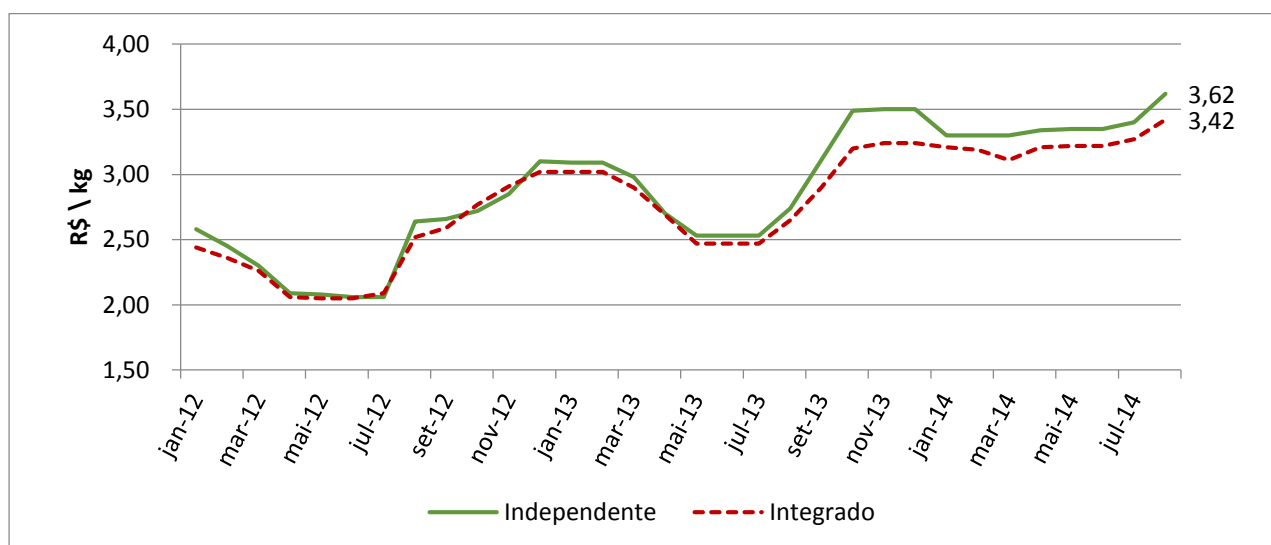


Boletim da suinocultura – nº 3 (31 de agosto de 2014)

Reney Dorow
Msc. Agronegócios - Epagri/Cepa
reney@epagri.sc.gov.br

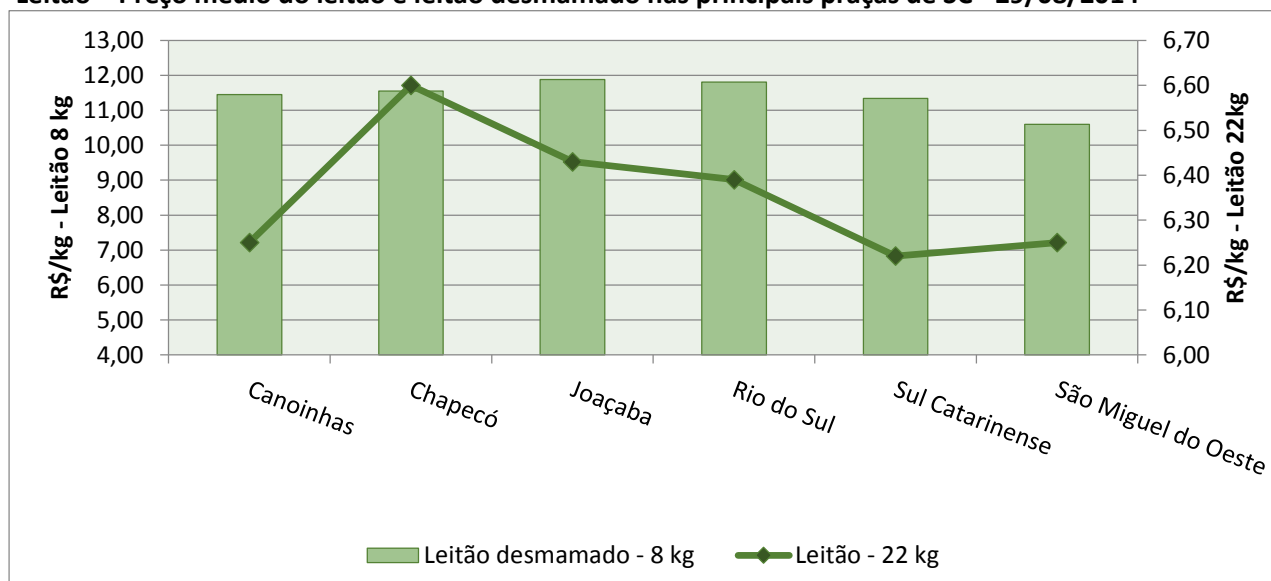
Este boletim traz informações atuais do acompanhamento de mercado da suinocultura realizado pela Epagri/Cepa até 31 de agosto de 2014. Importa destacar a evolução positiva dos preços ao suinocultor, registrando no mês de agosto a maior variação média positiva de 2014.

Suíno vivo - Preço médio nominal mensal para produtor independente e integrado em Santa Catarina – 2012 - 14



Fonte: Epagri/Cepa.

Leitão – Preço médio do leitão e leitão desmamado nas principais praças de SC - 29/08/2014



Fonte: Epagri/Cepa.



Boletim da suinocultura – nº 3 (31 de agosto de 2014)

Suíno Vivo– Variação do preço pago nos principais estados produtores – 2014

(R\$ /Kg)

Estado	julho/2014	Agosto/2014	Var. Mensal (%)	Mercado
Minas Gerais	3,78	4,13	9,18%	↑
Paraná	3,34	3,66	9,58%	↑
Rio Grande do Sul	3,13	3,52	7,08%	↑
Santa Catarina ¹	3,27	3,42	5,78%	↑
São Paulo	3,83	4,21	9,92%	↑

Fonte: Cepea; ¹Epagri/Cepa – produtor integrado.

Suíno Vivo - Variação do preço médio pago aos produtores em Santa Catarina por categoria – 2014

(R\$ /Kg)

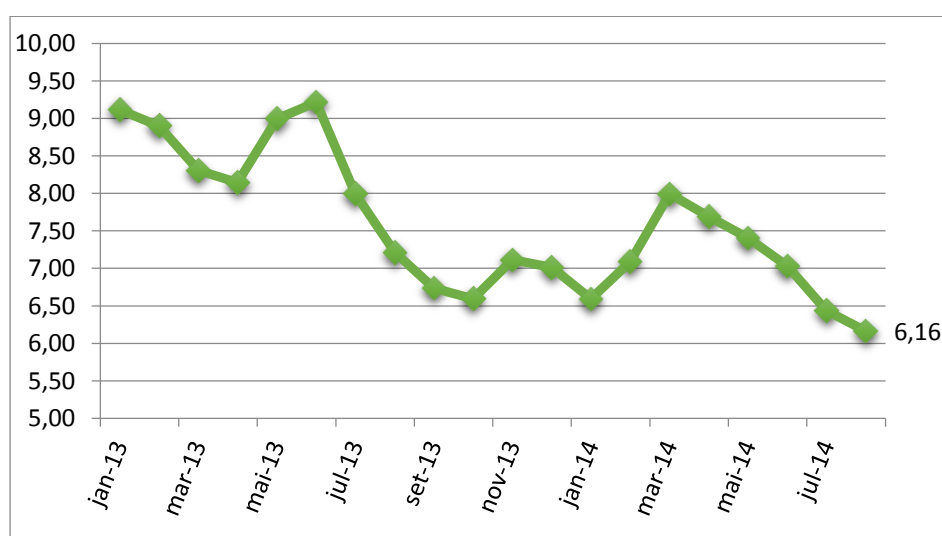
Mês	Produtor Independente	Produtor Integrado
Abril	3,35	3,22
Maio	3,35	3,22
Junho	3,40	3,27
Julho	3,62	3,42
Variação média	2,62%	2,03%

Independente: Variação média no período foi positiva em 2,62%

Integrado: Variação média no período foi positiva em 2,03%.

Fonte: Epagri/Cepa.

Quantidade de suíno necessário para adquirir um saco de milho em Santa Catarina – 2013 – 14



A evolução da equivalência insumo/produto continua a favorecer o suinocultor, acentuando-se a partir de março de 2014.

Apesar do ciclo de queda do preço do milho ter se encerrado em agosto, o ganhos com o preço do suíno, contribuíram para em agosto de 2013 registrarmos a menor relação insumo produto dos últimos 20 meses.

Fonte: Epagri/Cepa.