

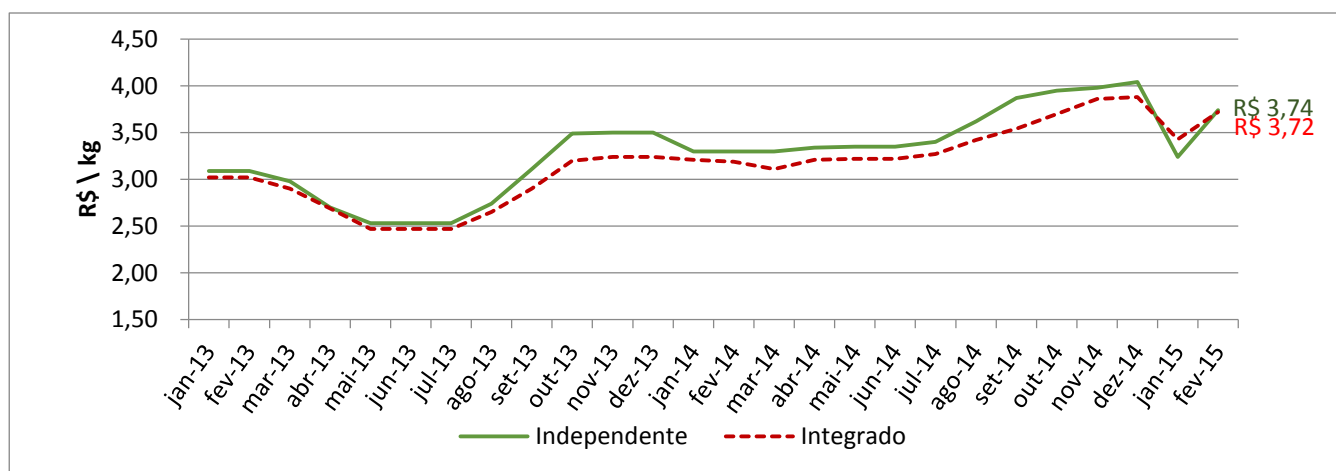


Boletim da suinocultura – nº 8 (03 de março de 2015)

Reney Dorow
Msc. Agronegócios - Epagri/Cepa
reney@epagri.sc.gov.br

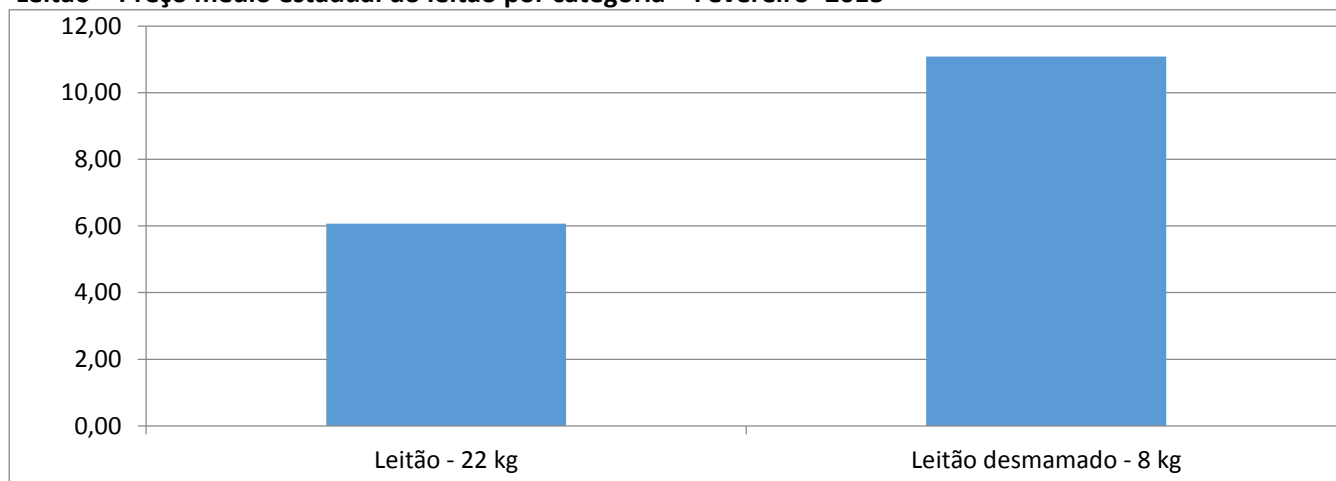
Este boletim traz informações atuais do acompanhamento de mercado da suinocultura realizado pela Epagri/Cepa até 27 de fevereiro de 2015.

Suíno vivo - Preço médio nominal mensal para produtor independente e integrado em Santa Catarina – 2013 - 15



Fonte: Epagri/Cepa.

Leitão – Preço médio estadual do leitão por categoria – Fevereiro -2015



Fonte: Epagri/Cepa.



Boletim da suinocultura – nº 8 (03 de março de 2015)

Suíno Vivo – Variação do preço pago nos principais estados produtores – 2014 - 15

(R\$/Kg)

Estado	Janeiro/2015	Fevereiro/2015	Var. Mensal (%)	Mercado
Minas Gerais	4,54	3,69	-18,72%	↓
Paraná	3,73	3,23	-13,40%	↓
Rio Grande do Sul	3,77	3,16	-16,18%	↓
Santa Catarina ¹	3,33	3,72	11,71%	↑
São Paulo	4,48	3,47	-22,54%	↓

Fonte: Cepea; ¹Epagri/Cepa – produtor integrado.

Suíno Vivo – Incremento mensal do preço pago aos produtores em Santa Catarina por categoria – 2014 - 15

(R\$/Kg)

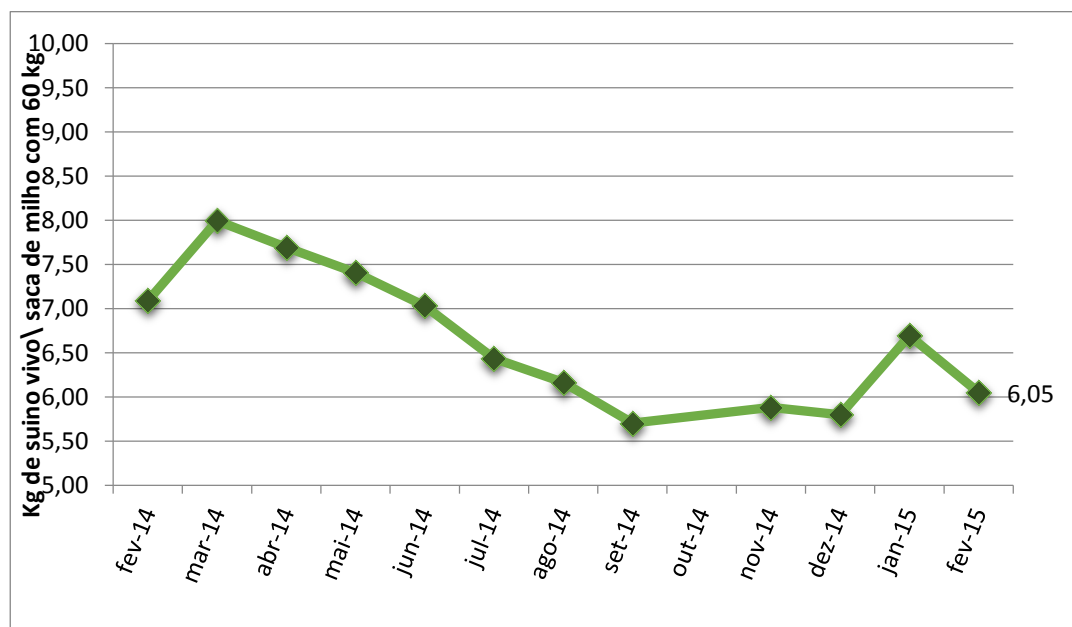
Mês	Produtor Independente	Produtor Integrado
Novembro	3,98	3,86
Dezembro	4,04	3,88
Janeiro	3,24	3,43
Fevereiro	3,74	3,72
Variação média	-2,05%	-1,22%

Independente: O incremento mensal foi negativo em - 2,05%.

Integrado: O incremento mensal foi negativo em - 1,22%.

Fonte: Epagri/Cepa.

Quantidade de suíno necessário para adquirir um saco de milho em Santa Catarina – 2014 – 15



Observa-se uma evolução negativa na equivalência insumo/produto nos últimos 12 meses, onde chegamos no mês de fevereiro com uma relação insumo produto 6,05 kg de suíno por saca de milho com 60kg.

Fonte: Epagri/Cepa.