

Dados de Santa Catarina

Principais frutas catarinenses

Nº produtores, área colhida, quantidade produzida e valor bruto da produção das principais frutas cultivadas em Santa Catarina 2015/16

Fruta	Nº produtores (unid.)	Área colhida (ha)	Produção (t)	VBP (mil R\$)	
Maçãs ⁽¹⁾	2.992	15.611,8	523.598,2	891.441,00	
Maçã Fuji		7.619,5	269.325,2	466.036,00	
Maçã Gala		7.503,9	242.515,1	406.412,00	
Maçã (Outras)		488,4	11.757,9	18.993,00	
Bananas ⁽²⁾	3.481	28.769,3	743.216,9	519.242,59	
Banana-caturra		21.199,0	630.672,3	384.684,59	
Banana-prata		7.570,4	112.544,6	134.558,00	
Maracujá	821	1.697,1	35.426,5	67.374,00	
Uvas ⁽³⁾	2.619	3.517,9	29.205,6	47.848,59	
Uva comum		2.971,0	26.601,1	39.856,00	
Uva vinífera		465,5	1.995,7	6.582,66	
Uva de mesa		81,5	608,8	1.409,92	
Pêssego/nectarina	695	1.332,6	16.476,4	30.240,00	
Ameixa	515	1.045,3	11.222,5	26.365,00	
Citros	1.756	1.815,7	26.841,2	17.045,31	
Laranja		1.127	1.226,1	19.555,2	9.850,81
Tangerina		605	581,0	7.198,8	7.084,46
Limão		24	8,6	87,3	110,05
Pera	97	400,3	4.838,2	12.314,00	
Outras	498	420,0	3.192,8	8.183,62	
Total de SC	13.474	54.610,0	1.394.018,2	1.620.054,11	

(1) Nº produtores referente as 3 variedades de maçã

(2) Nº produtores referente as 2 variedades de banana

(3) Nº produtores referente as 3 categorias de uva

Fonte: Epagri/Cepa

Oeste Catarinense

A UGT-1 é composta pelos municípios: Abelardo Luz, Águas Frias, Bom Jesus, Campo Erê, Caxambu do Sul, Chapecó, Cordilheira Alta, Coronel Freitas, Coronel Martins, Entre Rios, Faxinal do Guedes, Formosa do Sul, Galvão, Guatambu, Ipuacu, Irati, Jardinópolis, Jupiá, Lageado Grande, Marema, Nova Erechim, Nova Itaberaba, Novo Horizonte, Ouro Verde, Passos Maia, Planalto Alegre, Ponte Serrada, Quilombo, Santiago do Sul, São Bernardino, São Domingos, São Lourenço do Oeste, Serra Alta, Sul Brasil, União do Oeste, Vargeão, Xanxerê e Xaxim.

UGT - 1

Projeto
Estudo e
Levantamento de
Dados sobre a
Fruticultura
Catarinense
2014/15 e 2015/16

Elaboração

Rogério Goulart Junior (Economista, Dr. – Epagri/Cepa)
Coordenador do Projeto
E-mail: rogeriojunior@epagri.sc.gov.br
Telefone: (48)3665-5448
Endereço eletrônico: cepa.epagri.sc.gov.br

Marcia Mondardo (Eng.-Agrônoma, Ms. – Epagri/Cepa)
Janice Maria Waintuch Reiter (Economista, Ms. – Epagri/Cepa)
João Rogério Alves (Eng.-Agrônomo, Ms. – Epagri/Cepa)

Gilberto Luiz Curti (Técnico do Epagri/Cepaf)
Técnico regional para o Cepa em Chapecó
Ivan Tormem (Gerente Regional de Chapecó - Epagri)
Responsável pela fruticultura na UGT-1
Eduardo Cesar Brugnara (Eng.-Agrônomo, Ms. – Epagri/Cepaf)
Pesquisador do Centro de Pesquisa em Agricultura familiar- Epagri

Apoio

Carlos Orenha (Biólogo, Ms. – GPI)
Coordenador de pesquisa do Programa de Fruticultura - Epagri
Sérgio Neres da Veiga (Eng.-Agrônomo, Ms. – GERP)
Coordenador de extensão rural do Programa de Fruticultura – Epagri



Editoração

Departamento Estadual de Marketing e Comunicação - Epagri
Divulgação: meio eletrônico
Imagens: Rogério Goulart Junior



Fruticultura Catarinense

Safra 2015/16



UGT – 1 Oeste Catarinense



Empresa de Pesquisa Agropecuária e Extensão Rural de Santa Catarina



Fruticultura

O Brasil se destaca como um dos maiores produtores mundiais de frutas. Na safra catarinense de 2015/16 as principais lavouras permanentes de frutas representaram mais de 54 mil hectares colhidos com 13 mil produtores e valor produto da produção (VBP) de mais de R\$ 1,6 bilhões no setor frutícola. A safra foi marcada por perdas relacionadas a ocorrência de eventos climáticos extremos nos pomares das principais frutas de clima temperado como maçã, pera, uva, ameixa, pêssego e nectarina.

Projeto

O projeto “Estudo e levantamento de dados sobre a fruticultura catarinense 2014-15 e 2015-16”, do Centro de Socioeconomia e Planejamento Agrícola (Epagri/Cepa) junto a Epagri, tem o objetivo de elaborar estudo da evolução da fruticultura catarinense e organizar a estrutura de coleta de dados e informações e executar levantamentos anuais referentes às safras 2014/15 e 2015/16.

Principais frutas da UGT-1

Laranja

Com 20% da área colhida de laranja no estado e 21% da quantidade produzida estadual, a UGT gerou um VBP de R\$ 9,8 milhões, cerca de 27% do valor estadual de laranja na safra 2015/16. Xaxim e Chapecó são os principais municípios produtores com mais de 1.000 toneladas e valores acima de R\$ 650 mil na safra.

Uvas

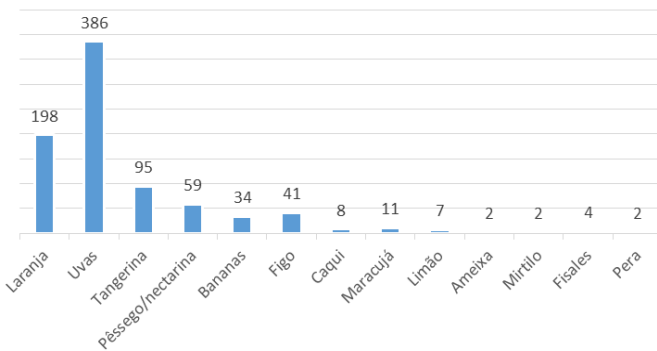
A área colhida com uva na UGT representou cerca de 5% do total estadual de uvas, com uma participação de 6% na produção estadual, sendo que 93% dessa produção são de uva comum. Na safra 2015/16 o VBP com a uva foi de R\$ 3,0 milhões, o que corresponde a 40% de todo VBP da fruticultura na UGT. O município de Xanxerê é o maior produtor regional com 250 toneladas.

Tangerina

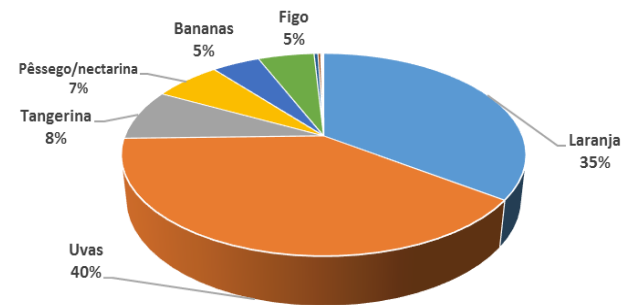
A quantidade produzida da fruta foi 8% do volume estadual, em 7% de área colhida, gerando um VBP de R\$ 623 mil ou 9% do valor total de tangerina em Santa Catarina.

Dados do Oeste Catarinense

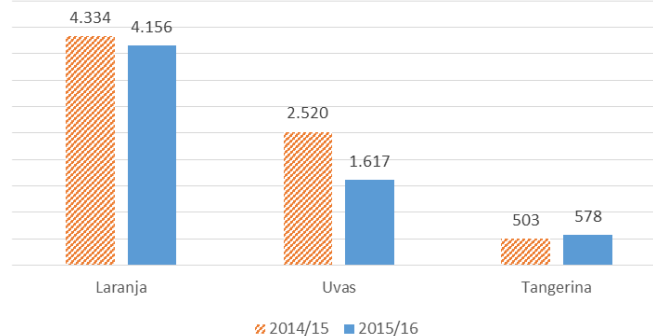
UGT-1 - Número de produtores -2015/16



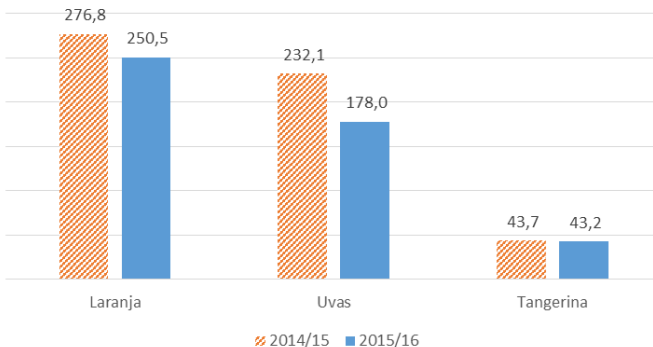
UGT-1 - Valor Bruto da Produção - 2015/16



UGT-1 - Produção (t)



UGT-1 - Área colhida (ha)



UGT-1 - Produtividade média (kg ha⁻¹)

