

Dados de Santa Catarina

Principais frutas catarinenses

Nº produtores, área colhida, quantidade produzida e valor bruto da produção das principais frutas cultivadas em Santa Catarina 2015/16

Fruta	Nº produtores (unid.)	Área colhida (ha)	Produção (t)	VBP (mil R\$)
Maçãs⁽¹⁾	2.992	15.611,8	523.598,2	891.441,00
Maçã Fuji		7.619,5	269.325,2	466.036,00
Maçã Gala		7.503,9	242.515,1	406.412,00
Maçã (Outras)		488,4	11.757,9	18.993,00
Bananas⁽²⁾	3.481	28.769,3	743.216,9	519.242,59
Banana-caturra		21.199,0	630.672,3	384.684,59
Banana-prata		7.570,4	112.544,6	134.558,00
Maracujá	821	1.697,1	35.426,5	67.374,00
Uvas⁽³⁾	2.619	3.517,9	29.205,6	47.848,59
Uva comum		2.971,0	26.601,1	39.856,00
Uva vinífera		465,5	1.995,7	6.582,66
Uva de mesa		81,5	608,8	1.409,92
Pêssego/nectarina	695	1.332,6	16.476,4	30.240,00
Ameixa	515	1.045,3	11.222,5	26.365,00
Citros	1.756	1.815,7	26.841,2	17.045,31
Laranja	1.127	1.226,1	19.555,2	9.850,81
Tangerina	605	581,0	7.198,8	7.084,46
Limão	24	8,6	87,3	110,05
Pera	97	400,3	4.838,2	12.314,00
Outras	498	420,0	3.192,8	8.183,62
Total de SC	13.474	54.610,0	1.394.018,2	1.620.054,11

(1) Nº produtores referente as 3 variedades de maçã

(2) Nº produtores referente as 2 variedades de banana

(3) Nº produtores referente as 3 categorias de uva

Fonte: Epagri/Cepa

Litoral Sul

A UGT-8 é composta pelos municípios: Araranguá, Armazém, Balneário Arroio Silva, Balneário Gaivota, Balneário Rincão, Braço do Norte, Capivari de Baixo, Cocal do Sul, Criciúma, Ermo, Forquilha, Garopaba, Grão Pará, Gravatal, Içara, Imaruí, Imbituba, Lauro Müller, Jacinto Machado, Jaguaruna, Laguna, Maracajá, Meleiro, Morro da Fumaça, Morro Grande, Nova Veneza, Orleans, Passo de Torres, Paulo Lopes, Pedras Grandes, Pescaria Brava, Praia Grande, Rio Fortuna, Santa Rosa do Sul, Sangão, Santa Rosa de Lima, São João do Sul, São Ludgero, São Martinho, Siderópolis, Sombrio, Timbé do Sul, Treviso, Treze de Maio, Tubarão, Turvo, Urussanga.

UGT - 8

Projeto
Estudo e
Levantamento de
Dados sobre a
Fruticultura
Catarinense
2014-15 e 2015-16

Elaboração

Rogério Goulart Junior (Economista, Dr. – Epagri/Cepa)

Coordenador do Projeto

E-mail: rogeriojunior@epagri.sc.gov.br

Telefone: (48)3665-5448

Endereço eletrônico: cepa.epagri.sc.gov.br

Marcia Mondardo (Eng.-Agrônoma, Ms. – Epagri/Cepa)

Janice Maria Waituch Reiter (Economista, Ms. – Epagri/Cepa)

João Rogério Alves (Eng.-Agrônomo, Ms. – Epagri/Cepa)

Cleverson Buratto (Técnico na GR de Tubarão - Epagri)

Técnico regional para o Cepa na UGT - 8

Darlan Rodrigo Marchesi (ATER na GR de Criciúma - Epagri)

Responsável pela fruticultura na UGT-8

Henrique Belmonte Petry (Eng.-Agrônomo, Dr. – EEU/Epagri)

Pesquisador da Estação Experimental de Urussanga - Epagri

Luiz Augusto Martins Peruch (Eng.-Agrônomo, Dr. – EEU/Epagri)

Pesquisador da Estação Experimental de Urussanga - Epagri

Apoio

Carlos Orenha (Biólogo, Ms. – GPI)

Coordenador de pesquisa do Programa de Fruticultura - Epagri

Sérgio Neres da Veiga (Eng.-Agrônomo, Ms. – GERP)

Coordenador de extensão rural do Programa de Fruticultura – Epagri



Editoração

Departamento Estadual de Marketing e Comunicação - Epagri

Divulgação: meio eletrônico

Imagens: Rogério Goulart Junior



Fruticultura Catarinense

Safra 2015/16



UGT – 8

Litoral Sul Catarinense



Empresa de Pesquisa Agropecuária e Extensão Rural de Santa Catarina



Fruticultura

O Brasil se destaca como um dos maiores produtores mundiais de frutas. Na safra catarinense de 2015/16 as principais lavouras permanentes de frutas representaram mais de 54 mil hectares colhidos com 13 mil produtores e valor produto da produção (VBP) de mais de R\$ 1,6 bilhões no setor frutícola. A safra foi marcada por perdas relacionadas a ocorrência de eventos climáticos extremos nos pomares das principais frutas de clima temperado como maçã, pera, uva, ameixa, pêssego e nectarina.

Projeto

O projeto “Estudo e levantamento de dados sobre a fruticultura catarinense 2014-15 e 2015-16”, do Centro de Socioeconomia e Planejamento Agrícola (Epagri/Cepa) junto a Epagri, tem o objetivo de elaborar estudo da evolução da fruticultura catarinense e organizar a estrutura de coleta de dados e informações e executar levantamentos anuais referentes às safras 2014/15 e 2015/16.

Principais frutas da UGT-8

Banana

A fruta contribuiu com 14% da produção e 22% do VBP estadual da banana, com R\$ 114 milhões. A banana-prata representa 62% da produção e 74% do VBP da fruta na UGT, com R\$ 83,9 milhões. Jacinto Machado, Santa Rosa do Sul e Criciúma são os principais municípios com 69% da produção e 70% do VBP da banana na UGT.

Maracujá

A UGT é responsável por 93% da produção e do VBP estadual de maracujá, ou seja, R\$ 62,5 milhões. Os principais municípios são Sombrio, Araranguá, São João do Sul e Santa Rosa do Sul, que juntos representam 80% da produção e do VBP da fruta na UGT.

Laranja

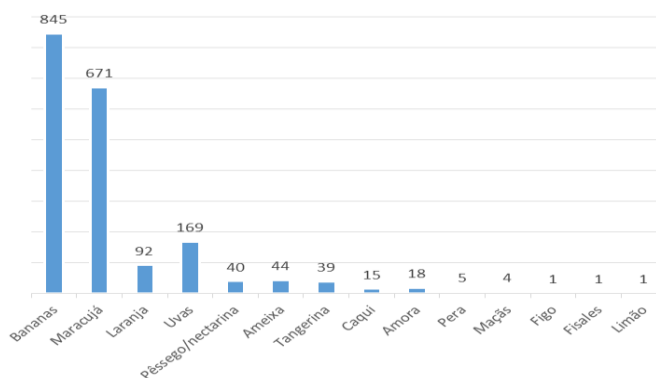
A fruta produzida na UGT contribuiu com 14% da área colhida, 15% da produção e 19% do VBP estadual da laranja.

Uvas

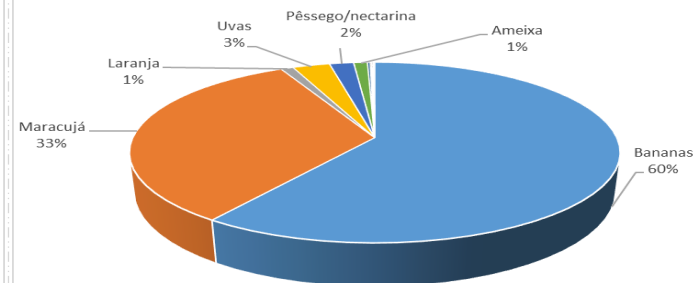
Na UGT, o total de uvas participa com 10% da produção e 11% do VBP estadual das três categorias. A uva comum contribuiu com 11% da produção da categoria. Já a uva de mesa representa 22% do VBP da sua categoria.

Dados do Litoral Sul

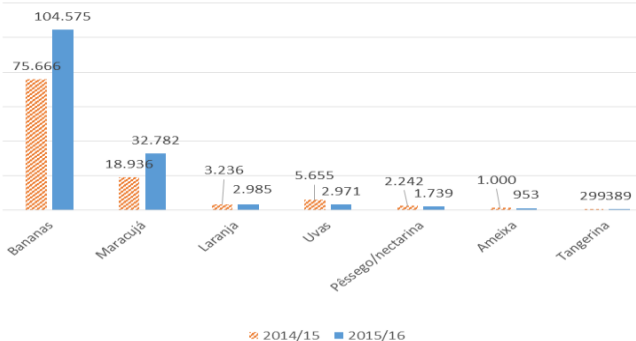
UGT- 8 - Número de produtores - 2015/16



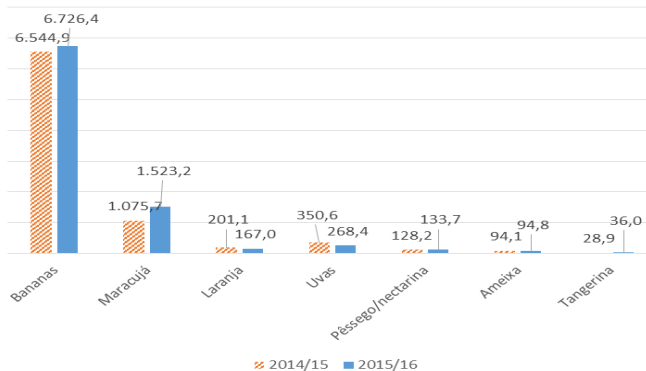
UGT- 8 - Valor Bruto da Produção - 2015/16



UGT- 8 - Produção (t)



UGT- 8 - Área colhida (ha)



UGT- 8 - Produtividade média (kg ha⁻¹)

