

Principais frutas catarinenses

Nº de produtores, área colhida, quantidade produzida e VBP das principais frutas cultivadas em Santa Catarina 2016/2017

Fruta	Nº de produtores	Área colhida (ha)	Produção (t)	VBP (mil R\$)
Ameixa	511,0	1.109	18.296	29.742
Bananas	3.295,0	29.321	739.997	656.814
Banana Prata ¹	3.273,0	7.879	122.127	157.868
Banana Caturra ¹	3.192,0	21.443	617.869	498.946
Maracujá	1.019,0	2.276	47.622	34.367
Maçãs	2.598,0	15.702	637.537	536.750
Maçã Fuji ²	2.535,0	7.569	291.266	254.244
Maçã Gala ²	2.575,0	7.659	332.661	267.594
Maçã - Outras ²	2.431,5	474	13.610	14.912
Pera	91,0	405	6.184	15.009
Melancia	504,0	1.508	39.981	19.494
Pêssego/ Nectarina	672,0	1.356	22.346	24.496
Citros	1.521,0	1.816	27.835	16.765
Laranja	933,0	1.222	20.525	10.714
Tangerina	563,0	578	7.168	5.979
Limão	25,0	17	142	72
Uvas	2.292,0	3.257	45.684	66.603
Uva Comum ³	2.205,5	2.735	42.418	58.250
Uva Mesa ³	434,0	102	780	1.751
Uva Vinífera ³	574,0	419	2.485	6.602
Outras frutas	1.822	796	12.863	28.047
Totais SC	14.325	57.546	1.598.344	1.428.086,95

(1) Nº de produtores referente as 2 variedades de banana

(2) Nº de produtores referente as 3 variedades de maçã

(3) Nº de produtores referente as 3 categorias de uva

Fonte: Epagri/Cepa (2016/17)

Oeste Catarinense

A UGT-1 é composta pelos municípios: Abelardo Luz, Águas Frias, Bom Jesus, Campo Erê, Caxambu do Sul, Chapecó, Cordillheira Alta, Coronel Freitas, Coronel Martins, Entre Rios, Faxinal do Guedes, Formosa do Sul, Galvão, Guatambu, Ipuçu, Irati, Jardinópolis, Jupiá, Lageado Grande, Marema, Nova Erechim, Nova Itaberaba, Novo Horizonte, Ouro Verde, Passos Maia, Planalto Alegre, Ponte Serrada, Quilombo, Santiago do Sul, São Bernardino, São Domingos, São Lourenço do Oeste, Serra Alta, Sul Brasil, União do Oeste, Vargeão, Xanxerê e Xaxim.

UGT-1

Projeto Estudo e Levantamento de Dados sobre a Fruticultura Catarinense 2016/17 e 2017/18

Elaboração

Rogério Goulart Junior (Economista, Dr. – Epagri/Cepa)
Coordenador do Projeto
E-mail: rogeriojunior@epagri.sc.gov.br
Telefone: (48)3665-5448
Endereço eletrônico: cepa.epagri.sc.gov.br

Marcia Mondardo (Eng. Agrônoma, Ms. – Epagri/Cepa)
Janice Maria Waintuch Reiter (Economista, Ms. – Epagri/Cepa)
Marcelo Alexandre de Sá (Eng. Agrônomo, Esp. - Epagri/Cepa)

Gilberto Luiz Curti (Técnico - Epagri/Cepaf)
Técnico regional para o Cepa em Chapecó
Thiago Marchi (Técnico de Escritório Municipal – GRX/Epagri)
Ivan Tormem (Eng. Agrônomo, G.R. de Chapecó - Epagri)
Responsáveis pela fruticultura na UGT-1
Eduardo Cesar Brugnara (Eng. Agrônomo, Ms. - Epagri/Cepaf)
Pesquisador do Centro de Pesquisa em Agricultura familiar- Cepaf

Apoio

Carlos Orenha (Biólogo, Ms. – DEGPI)
Coordenador de pesquisa do Programa de Fruticultura - Epagri
Sérgio Neres da Veiga (Eng. Agrônomo, Ms. – DERP)
Coordenador de extensão rural do Programa de Fruticultura – Epagri



Editoração

Epagri/GMC
Divulgação: meio eletrônico

Fruticultura Catarinense

Safra 2016/17



UGT-1

Oeste Catarinense

Fruticultura

O Brasil é um dos maiores produtores mundiais de frutas de clima tropical (abacaxi, laranja, banana, entre outras) e temperado (uvas, maçãs e frutas de caroço) com mais de 40 milhões de toneladas. **Em Santa Catarina, no levantamento de dados sobre a safra 2016-17, as principais lavouras permanentes de frutas representaram mais de 57 mil hectares de área colhida com cerca de 14 mil produtores e produção de 1,6 milhão de toneladas, que gerou um valor bruto da produção (VBP) de mais de R\$ 1,4 bilhão no estado.**

Projeto

O projeto “Estudo e levantamento de dados sobre a fruticultura catarinense 2016-17 e 2017-18”, do Epagri/Cepa, tem o objetivo de apresentar dados e informações da evolução da fruticultura catarinense, por meio da coleta e levantamentos anuais da produção, área e produtividade da fruticultura em Santa Catarina.

Principais frutas da UGT-1

Melancia

A cultura da melancia tem na UGT1 grande importância, pois é responsável por um VBP de R\$ 6 milhões. A segunda região em produção possui 186 produtores, uma área cultivada de 370 hectares e produz 9.276 toneladas de frutos. Os municípios com maior produção são Caxambu do Sul com 7.500 toneladas e Planalto Alegre, com 1.250 toneladas.

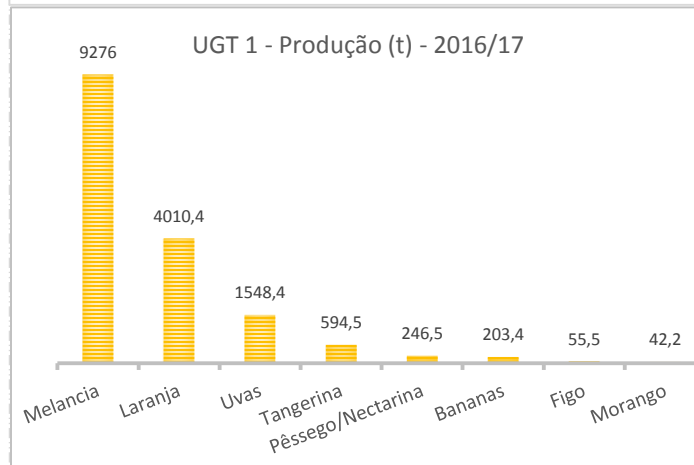
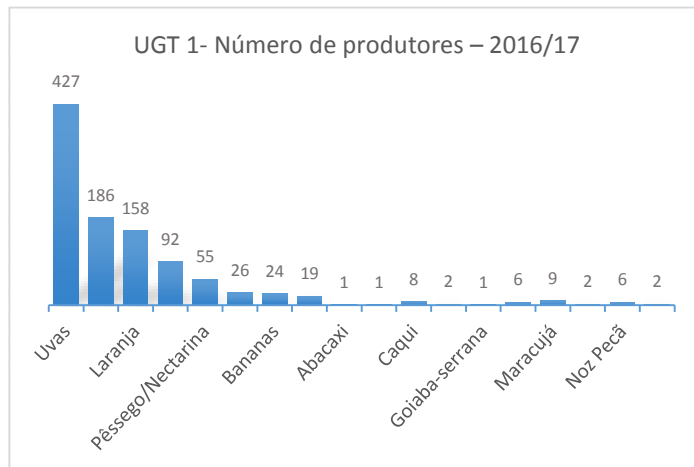
Laranja

Na região Oeste, a Laranja é a fruta com segunda maior produção e área colhida. A região produz mais de 4 mil toneladas, 19,5% do total da laranja do Estado, gerando um VBP de R\$ 2,33 milhões. Os três principais municípios produtores que respondem por 74% da produção são: Xaxim, com 1.250 toneladas, Chapecó, com 1.000 toneladas e Coronel Freitas, com 750 toneladas.

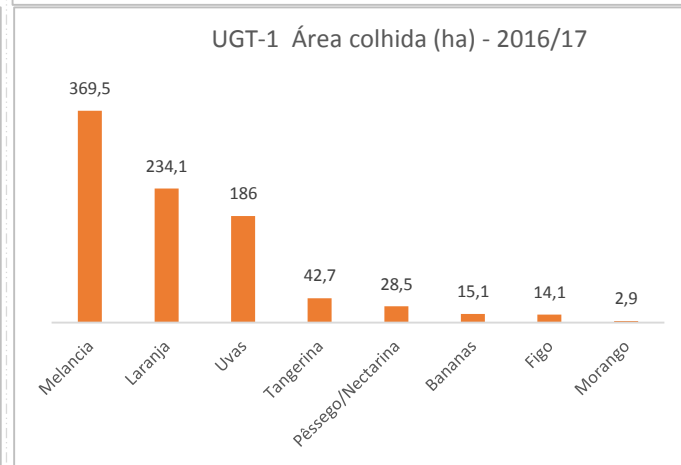
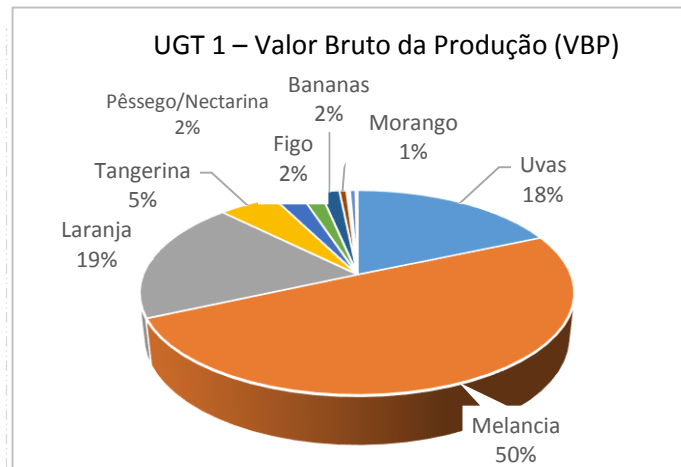
Uva comum

A produção de uva comum (americanas e híbridas) conta com 427 viticultores que produziram 1.446 toneladas em uma área colhida de 157 hectares. A atividade gerou na safra 2016/17 um VBP de R\$ 2 milhões. Os municípios de Chapecó, Quilombo, Ipuçu e Cordilheira Alta são os maiores produtores e somam 780 toneladas e R\$ 1,1 milhões na safra.

UGT-1 Safra 2016/17



Dados do Oeste Catarinense



Fruta	Nº produtores	Produção (t)	Área colhida (ha)	Produtividade (t/ha)
Melancia	186	9.276,00	369,5	25,10
Laranja	158	4.010,40	234,1	17,13
Uvas	427	1.548,40	186	8,32
Tangerina	92	594,50	42,7	13,92
Pêssego/Nectarina	55	246,50	28,5	8,65
Bananas	24	203,40	15,1	13,47
Figo	26	55,50	14,1	3,94
Morango	19	42,20	2,9	14,55