

Dados de Santa Catarina

Principais frutas catarinenses

Nº de produtores, área colhida, quantidade produzida e VBP das principais frutas cultivadas em Santa Catarina 2016/2017

Fruta	Nº de produtores	Área colhida (ha)	Produção (t)	VBP (mil R\$)
Ameixa	511,0	1.109	18.296	29.742
Bananas	3.295,0	29.321	739.997	656.814
Banana Prata ¹	3.273,0	7.879	122.127	157.868
Banana Caturrá ¹	3.192,0	21.443	617.869	498.946
Maracujá	1.019,0	2.276	47.622	34.367
Maçãs	2.598,0	15.702	637.537	536.750
Maçã Fuji ²	2.535,0	7.569	291.266	254.244
Maçã Gala ²	2.575,0	7.659	332.661	267.594
Maçã - Outras ²	2.431,5	474	13.610	14.912
Pera	91,0	405	6.184	15.009
Melancia	504,0	1.508	39.981	19.494
Pêssego/ Nectarina	672,0	1.356	22.346	24.496
Citros	1.521,0	1.816	27.835	16.765
Laranja	933,0	1.222	20.525	10.714
Tangerina	563,0	578	7.168	5.979
Limão	25,0	17	142	72
Uvas	2.292,0	3.257	45.684	66.603
Uva Comum ³	2.205,5	2.735	42.418	58.250
Uva Mesa ³	434,0	102	780	1.751
Uva Vinífera ³	574,0	419	2.485	6.602
Outras frutas	1.822	796	12.863	28.047
Totais SC	14.325	57.546	1.598.344	1.428.086,95

(1) Nº de produtores referente as 2 variedades de banana

(2) Nº de produtores referente as 3 variedades de maçã

(3) Nº de produtores referente as 3 categorias de uva

Fonte: Epagri/Ce pa (2016/17)

Planalto Sul Catarinense

A UGT-3 é composta pelos municípios de Anita Garibaldi, Bocaina do Sul, Bom Jardim da Serra, Bom Retiro, Campo Belo do Sul, Capão Alto, Celso Ramos, Cerro Negro, Correia Pinto, Lages, Otacílio Costa, Paineira, Palmeira, Rio Rufino, São Joaquim, São José do Cerrito, Urubici e Urupema.

UGT-3

Projeto Estudo e Levantamento de Dados sobre a Fruticultura Catarinense 2016/17 e 2017/18

Elaboração

Rogério Goulart Junior (Economista, Dr. – Epagri/Ce pa)
Coordenador do Projeto
E-mail: rogeriojunior@epagri.sc.gov.br
Telefone: (48)3665-5448
Endereço eletrônico: cepa.epagri.sc.gov.br

Marcia Mondardo (Eng. Agrônoma, Ms. – Epagri/Ce pa)
Janice Maria Waintuch Reiter (Economista, Ms. – Epagri/Ce pa)
Marcelo Alexandre de Sá (Eng. Agrônomo, Esp. - Epagri/Ce pa)

Henrique Massaru Yuri (ATER de Escritório Municipal, GRSJ/Epagri)
Marlon Francisco Couto (Eng.-Agrônomo, GRSJ/Epagri)
Gerente Regional de São Joaquim - Epagri
Responsáveis pela fruticultura na UGT-3
Marcelo Cruz de Liz (Eng.-Agrônomo, Esp. – EESJ/Epagri)
Gerente da Estação Experimental de São Joaquim
Alberto Fontanella Brighenti (Eng.-Agrônomo, Dr. – EESJ/Epagri)
Pesquisador da Estação Experimental de São Joaquim- Epagri

Apoio

Carlos Orenha (Biólogo, Ms. – DEGPI)
Coordenador de pesquisa do Programa de Fruticultura - Epagri
Sérgio Neres da Veiga (Eng.-Agrônomo, Ms. – DERP)
Coordenador de extensão rural do Programa de Fruticultura – Epagri



Editoração

Epagri/GMC
Divulgação: meio eletrônico



Fruticultura Catarinense

Safr a 2016/17



UGT-3

Planalto Sul Catarinense



Empresa de Pesquisa Agropecuária e Extensão Rural de Santa Catarina



Fruticultura

O Brasil é um dos maiores produtores mundiais de frutas de clima tropical (abacaxi, laranja, banana, entre outras) e temperado (uvas, maçãs e frutas de caroço) com mais de 40 milhões de toneladas. **Em Santa Catarina, no levantamento de dados sobre a safra 2016-17, as principais lavouras permanentes de frutas representaram mais de 57 mil hectares de área colhida com cerca de 14 mil produtores e produção de 1,6 milhão de toneladas, que gerou um valor bruto da produção (VBP) de mais de R\$ 1,4 bilhão no estado.**

Projeto

O projeto “Estudo e levantamento de dados sobre a fruticultura catarinense 2016-17 e 2017-18”, do Epagri/Cepa, tem o objetivo de apresentar dados e informações da evolução da fruticultura catarinense, por meio da coleta e levantamentos anuais da produção, área e produtividade da fruticultura em Santa Catarina.

Principais frutas da UGT-3

Maçã

O Planalto Sul possui a maior área cultivada com maçã no estado. São 2.384 produtores comerciais que colheram 488.000 toneladas de frutos em uma área de 11.782 hectares. Do volume produzido na região, a cultivar de maçã Fuji representa 51% enquanto a maçã Gala tem 48,8%. Na região, a cultura é responsável por um VBP de R\$ 415,8 milhões. O município de São Joaquim concentra 69% da produção, com 336 mil toneladas da fruta.

Ameixa

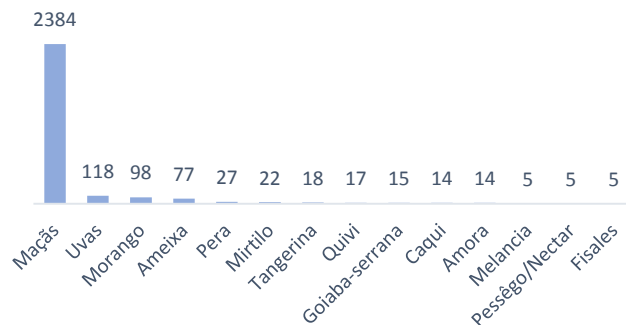
Na UGT-3 é a segunda maior região produtora de ameixa no estado, com 4.837 toneladas. São 77 produtores comerciais que cultivam 336 hectares. Os principais municípios produtores são: Urubici e São Joaquim que somam uma produção de 2.490 toneladas

Pera

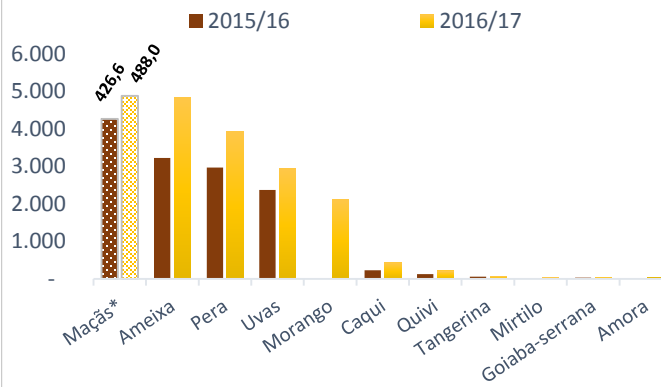
O Planalto Sul responde pela produção de 63,7% da produção da fruta no estado, com 3.935 toneladas. Bom Retiro e São Joaquim são os municípios com maior número de produtores e de produção do fruto na região.

UGT-3 Safra 2016/17

UGT 3 - Número de produtores – 2016/17



UGT 3 - Produção (t) – 2016/17

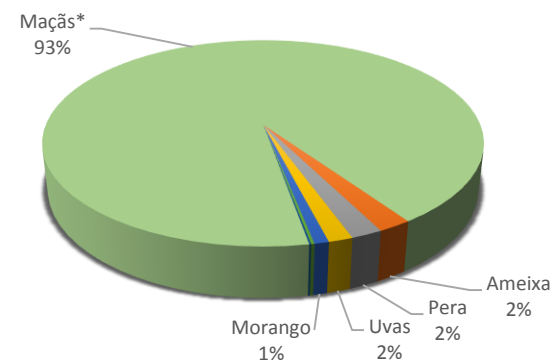


Nota: * Maçãs - em mil t

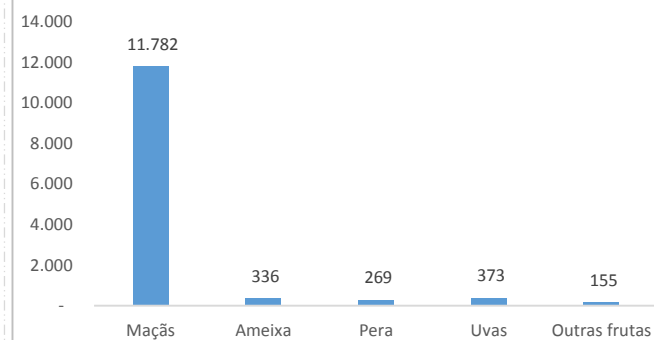


Dados do Planalto Sul

UGT 3 – Valor Bruto da Produção – 2016/17



UGT 3 - Área colhida (ha) – 2016/17



Fruta	Nº produtores	Produção (t)	Área colhida (ha)	Produtividade (t/ha)
Maçãs	2.384	488.008	11.782	41,4
Ameixa	77	4.837	336	14,4
Pera	27	3.935	269	14,6
Uvas	118	2.936	373	7,9
Morango	98	2.110	52	40,6
Caqui	14	439	28	16,0
Quiuvi	17	210	29	7,2
Tangerina	18	77	18	4,4