

Dados de Santa Catarina

Principais frutas catarinenses

Nº de produtores, área colhida, quantidade produzida e VBP das principais frutas cultivadas em Santa Catarina 2016/2017

Fruta	Nº de produtores	Área colhida (ha)	Produção (t)	VBP (mil R\$)
Ameixa	511,0	1.109	18.296	29.742
Bananas	3.295,0	29.321	739.997	656.814
Banana Prata ¹	3.273,0	7.879	122.127	157.868
Banana Catuturra ¹	3.192,0	21.443	617.869	498.946
Maracujá	1.019,0	2.276	47.622	34.367
Maçãs	2.598,0	15.702	637.537	536.750
Maçã Fuji ²	2.535,0	7.569	291.266	254.244
Maçã Gala ²	2.575,0	7.659	332.661	267.594
Maçã - Outras ²	2.431,5	474	13.610	14.912
Pera	91,0	405	6.184	15.009
Melancia	504,0	1.508	39.981	19.494
Pêssego/ Nectarina	672,0	1.356	22.346	24.496
Citros	1.521,0	1.816	27.835	16.765
Laranja	933,0	1.222	20.525	10.714
Tangerina	563,0	578	7.168	5.979
Limão	25,0	17	142	72
Uvas	2.292,0	3.257	45.684	66.603
Uva Comum ³	2.205,5	2.735	42.418	58.250
Uva Mesa ³	434,0	102	780	1.751
Uva Vinífera ³	574,0	419	2.485	6.602
Outras frutas	1.822	796	12.863	28.047
Totais SC	14.325	57.546	1.598.344	1.428.086,95

(1) Nº de produtores referente as 2 variedades de banana

(2) Nº de produtores referente as 3 variedades de maçã

(3) Nº de produtores referente as 3 categorias de uva

Fonte: Epagri/Cepa (2016/17)

Planalto Norte

A UGT-4 é composta pelos municípios: Bela Vista do Toldo, Campo Alegre, Canoinhas, Irineópolis, Itaiópolis, Mafra, Major Vieira, Monte Castelo, Papanduva, Porto União, Rio Negrinho, São Bento do Sul.

UGT-4

Projeto Estudo e Levantamento de Dados sobre a Fruticultura Catarinense 2016/17 e 2017/18

Elaboração

Rogério Goulart Junior (Economista, Dr. – Epagri/Cepa)

Coordenador do Projeto

E-mail: rogeriojunior@epagri.sc.gov.br

Telefone: (48)3665-5448

Endereço eletrônico: cepa.epagri.sc.gov.br

Marcia Mondardo (Eng. Agrônoma, Ms. – Epagri/Cepa)

Janice Maria Waintuch Reiter (Economista, Ms. – Epagri/Cepa)

Marcelo Alexandre de Sá (Eng. Agrônomo, Esp. - Epagri/Cepa)

Getúlio Tadeu Tonet (ATER na GR de Canoinhas - Epagri)

Técnico regional para o Cepa em Chapecó

Jânio José Seccon (ATER de Escritório Municipal GRC/Epagri)

Responsável pela fruticultura na UGT-4

Ricardo José Z. de Negreiros (Eng.-Agrônomo, Ms. – GRI/Epagri)

Gerente Regional de Itajaí - Epagri

Apoio

Carlos Orenha (Biólogo, Ms. – DEGPI)

Coordenador de pesquisa do Programa de Fruticultura - Epagri

Sérgio Neres da Veiga (Eng.-Agrônomo, Ms. – DERP)

Coordenador de extensão rural do Programa de Fruticultura – Epagri



Editoração

Epagri/GMC

Divulgação: meio eletrônico



Fruticultura Catarinense

Safra 2016/17



UGT-4

Planalto Norte Catarinense



Empresa de Pesquisa Agropecuária e Extensão Rural de Santa Catarina



Fruticultura

O Brasil é um dos maiores produtores mundiais de frutas de clima tropical (abacaxi, laranja, banana, entre outras) e temperado (uvas, maçãs e frutas de caroço) com mais de 40 milhões de toneladas. **Em Santa Catarina, no levantamento de dados sobre a safra 2016-17, as principais lavouras permanentes de frutas representaram mais de 57 mil hectares de área colhida com cerca de 14 mil produtores e produção de 1,6 milhão de toneladas, que gerou um valor bruto da produção (VBP) de mais de R\$ 1,4 bilhão no estado.**

Projeto

O projeto “Estudo e levantamento de dados sobre a fruticultura catarinense 2016-17 e 2017-18”, do Epagri/Cepa, tem o objetivo de apresentar dados e informações da evolução da fruticultura catarinense, por meio da coleta e levantamentos anuais da produção, área e produtividade da fruticultura em Santa Catarina.

Principais frutas da UGT-4

Banana

A bananicultura é a frutícola de maior importância na região, é responsável por um VBP de R\$ 12,3 milhões. A área de produção se concentra no município de São Bento do Sul, o qual produz 13.258 toneladas da fruta. Na produção regional a banana-caturra responde por 79% do total com 10.440 toneladas. A quantidade produzida na região representa 1,8% da produção estadual da fruta.

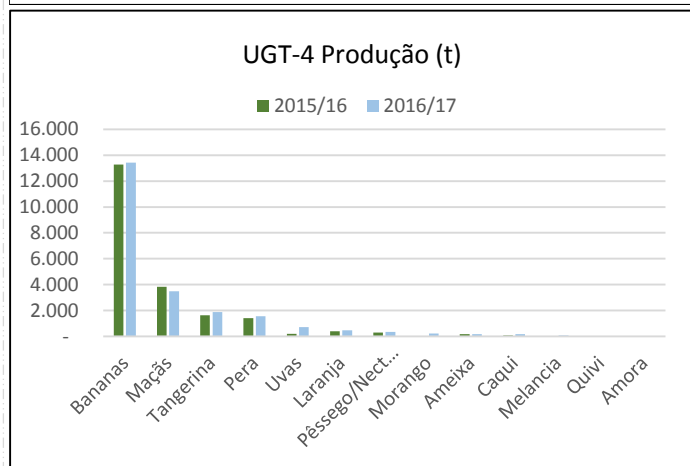
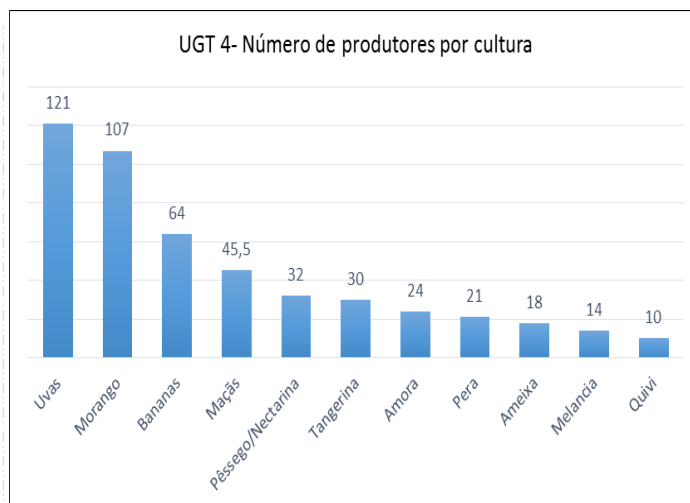
Maçã

A produção comercial de maçã na região é feita por pouco mais de 40 produtores, é a segunda fruta em importância gerando 4,3 milhões de VBP. Os municípios de Monte Castelo e Papanduva concentram a maior parte da área cultivada (68%) e da produção (73%), principalmente de variedades de maçãs precoces.

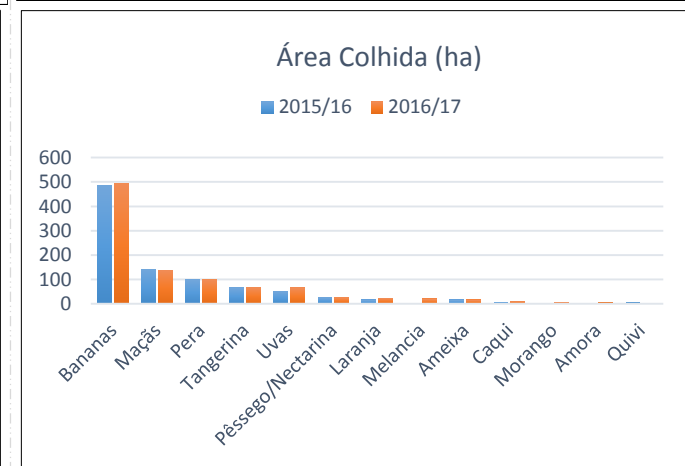
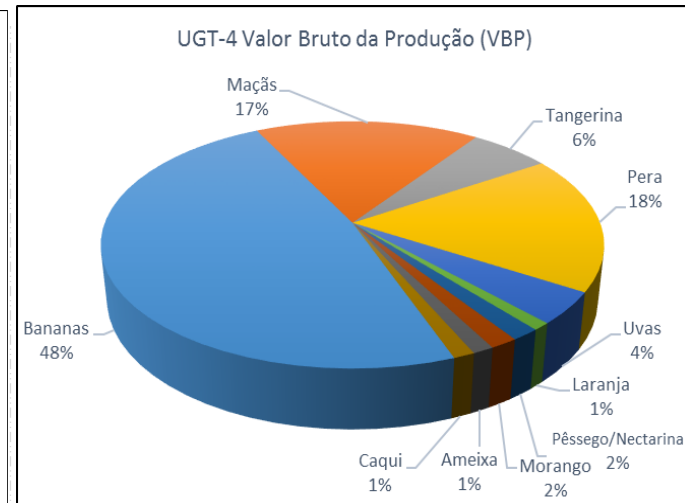
Pera

A fruta é responsável pelo segundo maior valor de VBP da fruticultura na região, apesar de ter menor área colhida e volume de produção que a maçã. São 21 produtores comerciais que colheram 98 hectares com produtividade média de 15.800 (kg/ha).

Principais frutas da UGT-4



Dados do Planalto Norte



Fruta	Nº produtores	Produção (t)	Área colhida (ha)	Produtividade (t/ha)
Bananas	64	13.418	495	27,1
Maçãs	40	3.485	137,5	25,3
Tangerina	30	1.870	67	27,9
Pera	21	1.556	98	15,9
Uvas	121	724	66	10,9
Laranja	9	467	24	19,8
Pêssego/Nectarina	32	342	27	12,9