

Dados de Santa Catarina

Principais frutas catarinenses

Nº de produtores, área colhida, quantidade produzida e VBP das principais frutas cultivadas em Santa Catarina 2016/2017

Fruta	Nº de produtores	Área colhida (ha)	Produção (t)	VBP (mil R\$)
Ameixa	511,0	1.109	18.296	29.742
Bananas	3.295,0	29.321	739.997	656.814
Banana Prata ¹	3.273,0	7.879	122.127	157.868
Banana Catuturra ¹	3.192,0	21.443	617.869	498.946
Maracujá	1.019,0	2.276	47.622	34.367
Maçãs	2.598,0	15.702	637.537	536.750
Maçã Fuji ²	2.535,0	7.569	291.266	254.244
Maçã Gala ²	2.575,0	7.659	332.661	267.594
Maçã - Outras ²	2.431,5	474	13.610	14.912
Pera	91,0	405	6.184	15.009
Melancia	504,0	1.508	39.981	19.494
Pêssego/ Nectarina	672,0	1.356	22.346	24.496
Citros	1.521,0	1.816	27.835	16.765
Laranja	933,0	1.222	20.525	10.714
Tangerina	563,0	578	7.168	5.979
Limão	25,0	17	142	72
Uvas	2.292,0	3.257	45.684	66.603
Uva Comum ³	2.205,5	2.735	42.418	58.250
Uva Mesa ³	434,0	102	780	1.751
Uva Vinífera ³	574,0	419	2.485	6.602
Outras frutas	1.822	796	12.863	28.047
Totais SC	14.325	57.546	1.598.344	1.428.086,95

(1) Nº de produtores referente as 2 variedades de banana

(2) Nº de produtores referente as 3 variedades de maçã

(3) Nº de produtores referente as 3 categorias de uva

Fonte: Epagri/Ce pa (2016/17)

Região Metropolitana

A UGT-7 é composta pelos municípios: Águas Mornas, Angelina, Anitápolis, Antônio Carlos, Biguaçu, Botuverá, Brusque, Canelinha, Florianópolis, Governador Celso Ramos, Guabiruba, Major Gercino, Nova Trento, São João Batista, Palhoça, Rancho Queimado, Santo Amaro da Imperatriz, São Bonifácio, São José, São Pedro de Alcântara, Tijucas.

UGT-7

Projeto Estudo e Levantamento de Dados sobre a Fruticultura Catarinense 2016/17 e 2017/18

Elaboração

Rogério Goulart Junior (Economista, Dr. – Epagri/Ce pa)
Coordenador do Projeto
E-mail: rogeriojunior@epagri.sc.gov.br
Telefone: (48)3665-5448
Endereço eletrônico: cepa.epagri.sc.gov.br

Marcia Mondardo (Eng. Agrônoma, Ms. – Epagri/Ce pa)
Janice Maria Waintuch Reiter (Economista, Ms. – Epagri/Ce pa)
Marcelo Alexandre de Sá (Eng. Agrônomo, Esp. - Epagri/Ce pa)

Altamiro M. Matos Filho (ATER na GR de Florianópolis - Epagri)
Responsável pela fruticultura na UGT-7
Luiz Augusto Martins Peruch (Eng.-Agrônomo, Dr. – EEU/Epagri)
Pesquisador da Estação Experimental de Urussanga - Epagri

Apoio

Carlos Orenha (Biólogo, Ms. – DEGPI)
Coordenador de pesquisa do Programa de Fruticultura - Epagri
Sérgio Neres da Veiga (Eng. Agrônomo, Ms. – DERP)
Coordenador de extensão rural do Programa de Fruticultura – Epagri



Editoração

Epagri/GMC

Divulgação: meio eletrônico



Fruticultura Catarinense

Safra 2016/17



UGT-7

Região Metropolitana



Empresa de Pesquisa Agropecuária e Extensão Rural de Santa Catarina



Fruticultura

O Brasil é um dos maiores produtores mundiais de frutas de clima tropical (abacaxi, laranja, banana, entre outras) e temperado (uvas, maçãs e frutas de caroço) com mais de 40 milhões de toneladas. **Em Santa Catarina, no levantamento de dados sobre a safra 2016-17, as principais lavouras permanentes de frutas representaram mais de 57 mil hectares de área colhida com cerca de 14 mil produtores e produção de 1,6 milhão de toneladas, que gerou um valor bruto da produção (VBP) de mais de R\$ 1,4 bilhão no estado.**

Projeto

O projeto “Estudo e levantamento de dados sobre a fruticultura catarinense 2016-17 e 2017-18”, do Epagri/Cepa, tem o objetivo de apresentar dados e informações da evolução da fruticultura catarinense, por meio da coleta e levantamentos anuais da produção, área e produtividade da fruticultura em Santa Catarina.

Principais frutas da UGT-7

Banana

A bananicultura na UGT-7 gera um VBP de R\$ 5,7 milhões. Com 50 produtores comerciais, a cultura ocupa uma área de 472 hectares e produz 5.144 toneladas da fruta. A banana-caturra é cultivada em 238 hectares com volume produzido de 1.919 toneladas. Já a banana-prata em 234 hectares de área colhida produziu 3.225 toneladas, representando 63% do volume total de banana produzido na UGT-7. O município com maior produção é Antônio Carlos.

Morango

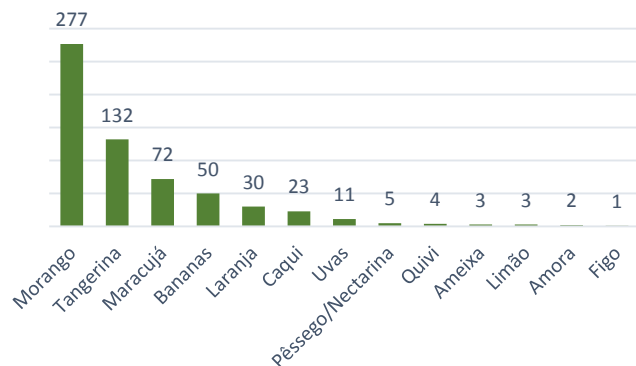
Na região Metropolitana, a produção de morango foi de 2.322 toneladas, representando 34,1% do total da fruta no Estado e gerando um VBP de R\$ 3,7 milhões. Os municípios com maior produção são: Rancho Queimado e Águas Mornas que juntos representam 2 mil toneladas da fruta.

Tangerina

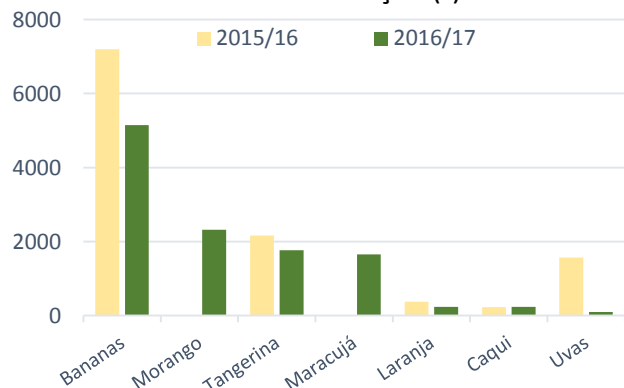
A UGT é uma das principais produtoras de tangerina no estado com VBP de R\$ 1,4 milhão. A fruta conta com 132 produtores que produziram 1.764 toneladas em 146 hectares colhidos. Os municípios de Águas Mornas e Angelina são os maiores produtores e juntos totalizam produção de 1.280 toneladas da fruta.

Principais frutas da UGT-7

UGT 7 - Número de produtores - 2016/17

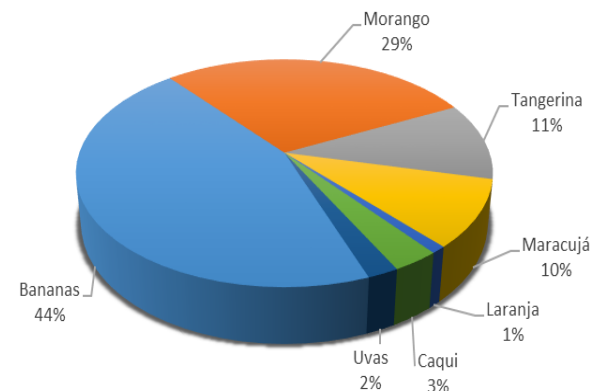


UGT 7 - Produção (t)

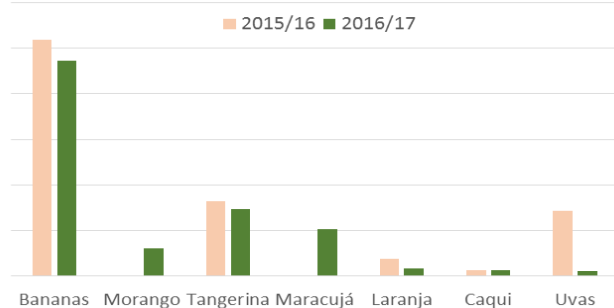


Dados da Região Metropolitana

UGT 7 Valor Bruto da Produção (VBP)



UGT 7 - Área Colhida (ha)



Fruta	Produtores	Produção (t)	Área colhida (ha)	Produtividade média (kg/ha)
Bananas	50	5.144	472	10.897
Morango	277	2.322	60	38.632
Tangerina	132	1.764	146	12.090
Maracujá	72	1.655	102	16.225
Laranja	30	240	16	15.190
Caqui	23	236	13	18.880
Uvas	11	100	10	10.417