

Dados de Santa Catarina

Principais frutas catarinenses

Fruta	Núm. de Produtores (unidade)	Área total (ha)	Área colhida (ha)	VBP (R\$ mil)
Bananas ⁽¹⁾	3.764	28.426	28.024	297.931.472
Banana-caturra		20.928	20.795	228.246.570
Banana-prata		7.498	7.228	69.684.901
Maçãs ⁽²⁾	2.216	16.410	15.495	567.911.235
Maçã Gala		7.720	7.257	314.716.751
Maçã Fuji		8.240	7.803	238.100.528
Maçãs pecoces		450	435	15.093.956
Uvas ⁽³⁾	2.174	3.517	3.287	50.207.212
Uva comum		2.926	2.763	44.092.282
Uva vinífera		358	346	2.127.792
Uva de mesa		233	178	3.987.138
Frutas de caroço	1.115	2.412	2.273	35.591.451
Ameixa	448	1.113	1.056	15.756.500
Pêssego/Nectarina	667	1.300	1.218	19.834.951
Maracujá	793	1.966	1.948	23.198.054
Melancia	495	1.378	1.365	26.354.720
Cítricos	1.362	1.663	1.589	15.191.385
Laranja	833	1.061	1.027	9.053.063
Tangerina	484	578	539	6.010.801
Limão	45	24	22	127.520
Morango	800	271	254	15.927.693
Pera	71	391	387	7.207.216
Demais frutas	793	941	538	8.600.885
Total	13.583	57.377	55.160	1.048.121.323

(1) Nº de produtores referente as 2 variedades de banana

(2) Nº de produtores referente as 3 variedades de maçã

(3) Nº de produtores referente as 3 variedades de uva

Fonte: Epagri/Cepa

Planalto Sul Catarinense

A UGT-3 é composta pelos municípios de Anita Garibaldi, Bocaina do Sul, Bom Jardim da Serra, Bom Retiro, Campo Belo do Sul, Capão Alto, Celso Ramos, Cerro Negro, Correia Pinto, Lages, Otacílio Costa, Paineira, Palmeira, Rio Rufino, São Joaquim, São José do Cerrito, Urubici e Urupema.

UGT-3

Projeto Estudo e Levantamento de Dados sobre a Fruticultura Catarinense 2016/17 e 2017/18

Elaboração

Rogério Goulart Junior (Economista, Dr. – Epagri/Cepa)

Coordenador do Projeto

E-mail: rogeriojunior@epagri.sc.gov.br

Telefone: (48)3665-5448

Endereço eletrônico: cepa.epagri.sc.gov.br

Marcia Mondardo (Eng. Agrônoma, Ms. – Epagri/Cepa)

Janice Maria Waintuch Reiter (Economista, Ms. – Epagri/Cepa)

Marcelo Alexandre de Sá (Eng. Agrônomo, Esp. - Epagri/Cepa)

João Claudio Zanatta (Técnico da EE.Lages-Epagri)

Agente de mercado regional para o Cepa em Lages e São Joaquim

Marlon Francisco Couto (ATER da GR de São Joaquim - Epagri) e

Henrique Massaru Yuri (Técnico da GR de São Joaquim - Epagri)

Responsável pela fruticultura na UGT-3

Apoio

Programa de Fruticultura - Epagri

Centro de Socioeconomia e Planejamento Agrícola - Cepa



Editoração

Epagri/GMC
Divulgação: meio eletrônico



Fruticultura Catarinense

Safr 2017/18



UGT-3

Planalto Sul Catarinense



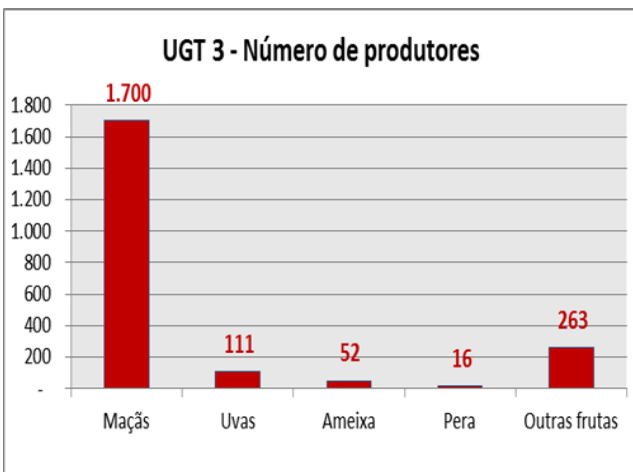
Fruticultura

Em Santa Catarina, no levantamento de dados da fruticultura catarinense sobre a safra 2017/18, os principais pomares representaram mais de 55,3 mil hectares da área colhida com mais de 13,5 mil produtores e com produção de 1,5 milhão de toneladas, gerando um valor bruto da produção (VBP) de mais de R\$1,0 bilhão.

Projeto

O projeto “Estudo e levantamento de dados sobre a fruticultura catarinense 2016-17 e 2017-18”, do Epagri/Cepa, tem o objetivo de apresentar dados e informações da evolução da fruticultura catarinense, por meio da coleta e levantamentos anuais da produção, área e produtividade da fruticultura em Santa Catarina.

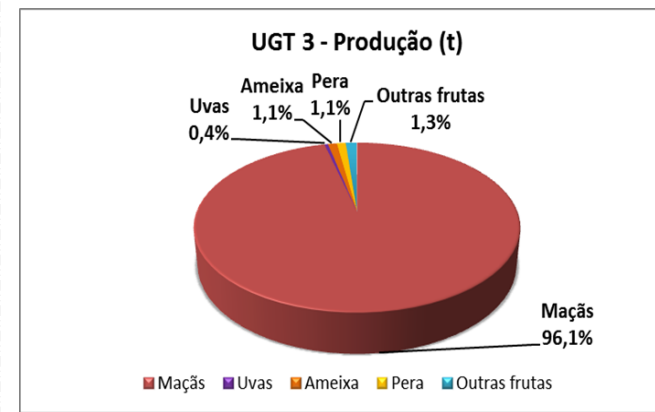
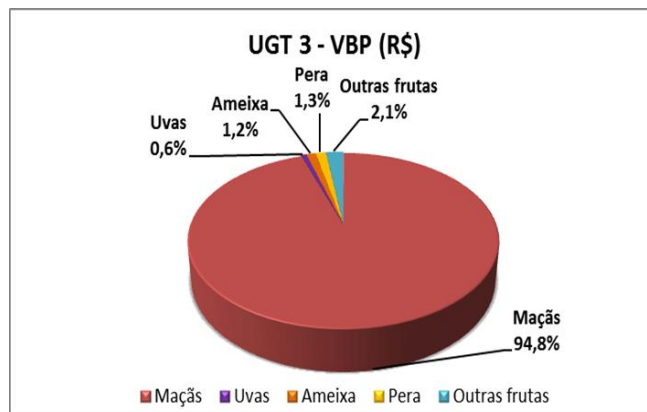
Principais frutas da UGT-3



Principais frutas da UGT-3

	Num. produtores	Produção (t)	Área Colhida (Ha)	Área Total (Ha)	Produtividade (kg/ha)	VBP (R\$)
Maçãs	1.700	443.300	11.961	12.683	37.063	407.502.754
Uvas	111	1.934	338	351	5.729	2.757.645
Ameixa	52	4.903	300	300	16.349	5.025.575
Pera	16	4.849	265	265	18.331	5.543.789
Outras frutas	263	6.156	251	259	24.497	9.072.151
Total UGT-3	2.142	461.141	13.114	13.858		429.901.913

Dados do Planalto Sul



Principais municípios da UGT-3

UGT	Municípios	Num. produtores	Produção (t)	Área Colhida (Ha)	Área Total (Ha)
UGT03	São Joaquim	1.196	306.225	8.761	9.261
	Bom Jardim da Serra	346	48.657	1.241	1.342
	Bom Retiro	55	25.850	815	817
	Urubici	148	22.905	706	715
	Urupema	117	21.645	543	612
	Painel	14	16.226	362	362
	Lages	42	6.227	238	278
	Correia Pinto	3	4.143	117	121
	Rio Rufino	24	3.888	109	112
	Campo Belo do Sul	31	3.339	124	134
	Anita Garibaldi	80	742	34	36
	Cerro Negro	44	583	35	35
	Capão Alto	19	633	20	20

