

# Dados de Santa Catarina

## Principais frutas catarinenses

Fruta	Núm. de Produtores (unidade)	Área total (ha)	Área colhida (ha)	VBP (R\$ mil)
<b>Bananas <sup>(1)</sup></b>	<b>3.764</b>	<b>28.426</b>	<b>28.024</b>	<b>297.931.472</b>
Banana-caturra		20.928	20.795	228.246.570
Banana-prata		7.498	7.228	69.684.901
<b>Maçãs <sup>(2)</sup></b>	<b>2.216</b>	<b>16.410</b>	<b>15.495</b>	<b>567.911.235</b>
Maçã Gala		7.720	7.257	314.716.751
Maçã Fuji		8.240	7.803	238.100.528
Maçãs pecocoes		450	435	15.093.956
<b>Uvas <sup>(3)</sup></b>	<b>2.174</b>	<b>3.517</b>	<b>3.287</b>	<b>50.207.212</b>
Uva comum		2.926	2.763	44.092.282
Uva vinífera		358	346	2.127.792
Uva de mesa		233	178	3.987.138
<b>Frutas de caroço</b>	<b>1.115</b>	<b>2.412</b>	<b>2.273</b>	<b>35.591.451</b>
Ameixa	448	1.113	1.056	15.756.500
Pêssego/Nectarina	667	1.300	1.218	19.834.951
<b>Maracujá</b>	<b>793</b>	<b>1.966</b>	<b>1.948</b>	<b>23.198.054</b>
<b>Melancia</b>	<b>495</b>	<b>1.378</b>	<b>1.365</b>	<b>26.354.720</b>
<b>Citros</b>	<b>1.362</b>	<b>1.663</b>	<b>1.589</b>	<b>15.191.385</b>
Laranja	833	1.061	1.027	9.053.063
Tangerina	484	578	539	6.010.801
Limão	45	24	22	127.520
<b>Morango</b>	<b>800</b>	<b>271</b>	<b>254</b>	<b>15.927.693</b>
<b>Pera</b>	<b>71</b>	<b>391</b>	<b>387</b>	<b>7.207.216</b>
<b>Demais frutas</b>	<b>793</b>	<b>941</b>	<b>538</b>	<b>8.600.885</b>
<b>Total</b>	<b>13.583</b>	<b>57.377</b>	<b>55.160</b>	<b>1.048.121.323</b>

(1) Nº de produtores referente as 2 variedades de banana

(2) Nº de produtores referente as 3 variedades de maçã

(3) Nº de produtores referente as 3 variedades de uva

Fonte: Epagri/Cepa

## Planalto Norte

A UGT-4 é composta pelos municípios: Bela Vista do Toldo, Campo Alegre, Canoinhas, Irineópolis, Itaiópolis, Mafra, Major Vieira, Monte Castelo, Papanduva, Porto União, Rio Negrinho, São Bento do Sul.

## UGT-4

Projeto Estudo e Levantamento de Dados sobre a Fruticultura Catarinense 2016/17 e 2017/18

### Elaboração

Rogério Goulart Junior (Economista, Dr. – Epagri/Cepa)

Coordenador do Projeto

E-mail: rogeriojunior@epagri.sc.gov.br

Telefone: (48)3665-5448

Endereço eletrônico: [cepa.epagri.sc.gov.br](mailto:cepa.epagri.sc.gov.br)

Marcia Mondardo (Eng. Agrônoma, Ms. – Epagri/Cepa)

Janice Maria Waintuch Reiter (Economista, Ms. – Epagri/Cepa)

Marcelo Alexandre de Sá (Eng. Agrônomo, Esp. - Epagri/Cepa)

Getúlio Tadeu Tonet (ATER na GR de Canoinhas - Epagri)

Agente de mercado regional para o Cepa na UGT-4

Jânio José Secon (ATER na GR de Canoinhas - Epagri)

Responsável pela fruticultura na UGT-4

### Apoio

Programa de Fruticultura - Epagri

Centro de Socioeconomia e Planejamento Agrícola - Cepa



Editoração

Epagri/GMC

Divulgação: meio eletrônico



# Fruticultura Catarinense

## Safrá 2017/18



## UGT-4

### Planalto Norte Catarinense



## Fruticultura

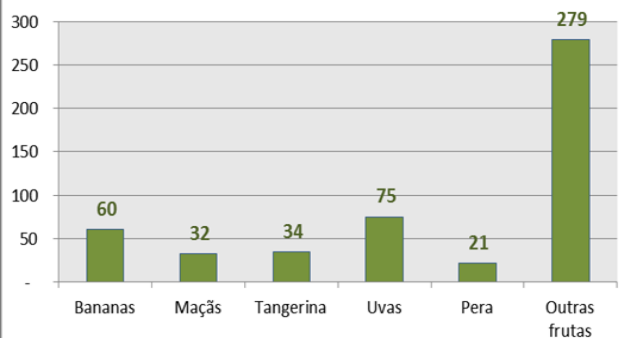
Em Santa Catarina, no levantamento de dados da fruticultura catarinense sobre a safra 2017/18, os principais pomares representaram mais de 55,3 mil hectares da área colhida com mais de 13,5 mil produtores e com produção de 1,5 milhão de toneladas, gerando um valor bruto da produção (VBP) de mais de R\$1,0 bilhão.

## Projeto

O projeto “Estudo e levantamento de dados sobre a fruticultura catarinense 2016-17 e 2017-18”, do Epagri/Cepa, tem o objetivo de apresentar dados e informações da evolução da fruticultura catarinense, por meio da coleta e levantamentos anuais da produção, área e produtividade da fruticultura em Santa Catarina.

## Principais frutas da UGT-4

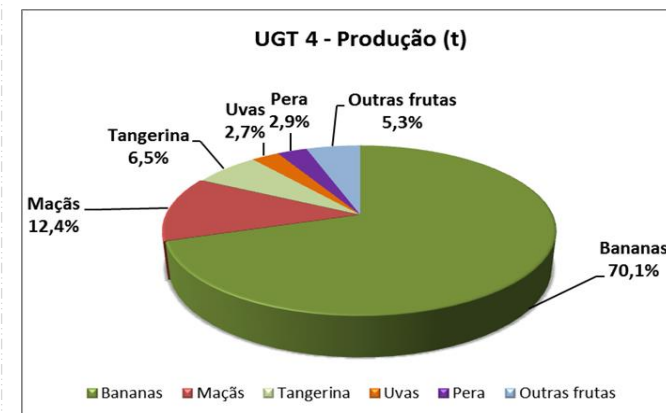
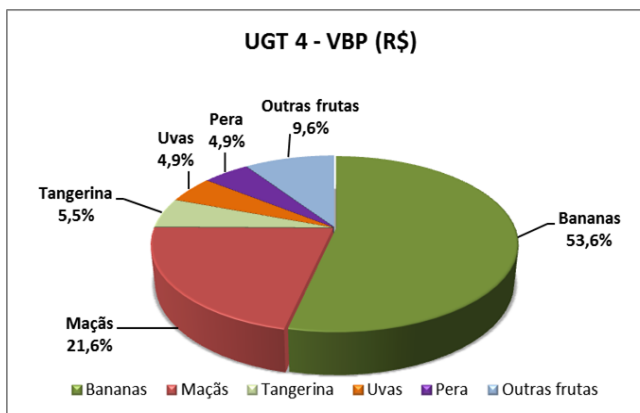
UGT 4 - Número de produtores



## Principais frutas da UGT-4

	Num. produtores	Produção (t)	Área Colhida (Ha)	Área Total (Ha)	Produtividade (kg/ha)	VBP (R\$)
<b>Bananas</b>	60	19.792	522	652	37.915	10.462.955
<b>Maçãs</b>	32	3.510	122	127	28.675	4.208.976
<b>Tangerina</b>	34	1.833	65	68	28.182	1.066.340
<b>Uvas</b>	75	771	67	73	11.591	965.033
<b>Pera</b>	21	832	74	75	11.320	951.311
<b>Outras frutas</b>	279	1.506	102	180	14.837	1.866.959
<b>Total UGT-4</b>	<b>501</b>	<b>28.244</b>	<b>951</b>	<b>1.175</b>		<b>19.521.574</b>

## Dados do Planalto Norte



## Principais municípios da UGT-4

UGT	Municípios	Num. produtores	Produção (t)	Área Colhida (Ha)	Área Total (Ha)
UGT 04	São Bento do Sul	96	19.694	515	647
	Itaiópolis	92	3.826	215	231
	Monte Castelo	23	1.999	66	67
	Papanduva	78	1.461	67	79
	Porto União	54	494	31	36
	Mafra	71	423	21	22
	Bela Vista do Toldo	13	127	11	13
	Canoinhas	52	95	18	18
	Três Barras	7	89	3	3
	Irineópolis	14	36	4	4
	Rio Negrinho	1			55

