

# Dados de Santa Catarina

## Principais frutas catarinenses

Fruta	Núm. de Produtores (unidade)	Área total (ha)	Área colhida (ha)	VBP (R\$ mil)
<b>Bananas <sup>(1)</sup></b>	<b>3.764</b>	<b>28.426</b>	<b>28.024</b>	<b>297.931.472</b>
Banana-caturra		20.928	20.795	228.246.570
Banana-prata		7.498	7.228	69.684.901
<b>Maçãs <sup>(2)</sup></b>	<b>2.216</b>	<b>16.410</b>	<b>15.495</b>	<b>567.911.235</b>
Maçã Gala		7.720	7.257	314.716.751
Maçã Fuji		8.240	7.803	238.100.528
Maçãs pecoces		450	435	15.093.956
<b>Uvas <sup>(3)</sup></b>	<b>2.174</b>	<b>3.517</b>	<b>3.287</b>	<b>50.207.212</b>
Uva comum		2.926	2.763	44.092.282
Uva vinífera		358	346	2.127.792
Uva de mesa		233	178	3.987.138
<b>Frutas de caroço</b>	<b>1.115</b>	<b>2.412</b>	<b>2.273</b>	<b>35.591.451</b>
Ameixa	448	1.113	1.056	15.756.500
Pêssego/Nectarina	667	1.300	1.218	19.834.951
<b>Maracujá</b>	<b>793</b>	<b>1.966</b>	<b>1.948</b>	<b>23.198.054</b>
<b>Melancia</b>	<b>495</b>	<b>1.378</b>	<b>1.365</b>	<b>26.354.720</b>
<b>Citros</b>	<b>1.362</b>	<b>1.663</b>	<b>1.589</b>	<b>15.191.385</b>
Laranja	833	1.061	1.027	9.053.063
Tangerina	484	578	539	6.010.801
Limão	45	24	22	127.520
<b>Morango</b>	<b>800</b>	<b>271</b>	<b>254</b>	<b>15.927.693</b>
<b>Pera</b>	<b>71</b>	<b>391</b>	<b>387</b>	<b>7.207.216</b>
<b>Demais frutas</b>	<b>793</b>	<b>941</b>	<b>538</b>	<b>8.600.885</b>
<b>Total</b>	<b>13.583</b>	<b>57.377</b>	<b>55.160</b>	<b>1.048.121.323</b>

(1) Nº de produtores referente as 2 variedades de banana

(2) Nº de produtores referente as 3 variedades de maçã

(3) Nº de produtores referente as 3 variedades de uva

Fonte: Epagri/Cepa

## Litoral Sul

A UGT-8 é composta pelos municípios: Araranguá, Armazém, Balneário Arroio Silva, Balneário Gaivota, Balneário Rincão, Braço do Norte, Capivari de Baixo, Cocal do Sul, Criciúma, Ermo, Forquilha, Garopaba, Grão Pará, Gravatal, Içara, Imaruí, Imituba, Lauro Müller, Jacinto Machado, Jaguaruna, Laguna, Maracujá, Meleiro, Morro da Fumaça, Morro Grande, Nova Veneza, Orleans, Passo de Torres, Paulo Lopes, Pedras Grandes, Pescaria Brava, Praia Grande, Rio Fortuna, Santa Rosa do Sul, Sangão, Santa Rosa de Lima, São João do Sul, São Ludgero, São Martinho, Siderópolis, Sombrio, Timbé do Sul, Treviso, Treze de Maio, Tubarão, Turvo, Urussanga.

## UGT-8

Projeto Estudo e Levantamento de Dados sobre a Fruticultura Catarinense 2016/17 e 2017/18

### Elaboração

Rogério Goulart Junior (Economista, Dr. – Epagri/Cepa)

Coordenador do Projeto

E-mail: rogeriojunior@epagri.sc.gov.br

Telefone: (48)3665-5448

Endereço eletrônico: [cepa.epagri.sc.gov.br](http://cepa.epagri.sc.gov.br)

Marcia Mondardo (Eng. Agrônoma, Ms. – Epagri/Cepa)

Janice Maria Waintuch Reiter (Economista, Ms. – Epagri/Cepa)

João Rogério Alves (Eng. Agrônomo, Ms. – Epagri/Cepa)

Marcelo Alexandre de Sá (Eng. Agrônomo, Esp. - Epagri/Cepa)

Cleverson Buratto (Técnico na GR de Tubarão - Epagri)

Agente de mercado regional para o Cepa na UGT – 8

Reginaldo Ghellere (Técnicos da GR de Araranguá – Epagri)

Diego Adílio da Silva (ATER na GR de Criciúma - Epagri)

Responsável pela fruticultura na UGT-8

### Apoio

Programa de Fruticultura - Epagri

Centro de Socioeconomia e Planejamento Agrícola - Cepa



Editoração

Epagri/GMC

Divulgação: meio eletrônico

# Fruticultura Catarinense

## Safrá 2017/18



## UGT-8

### Litoral Sul Catarinense

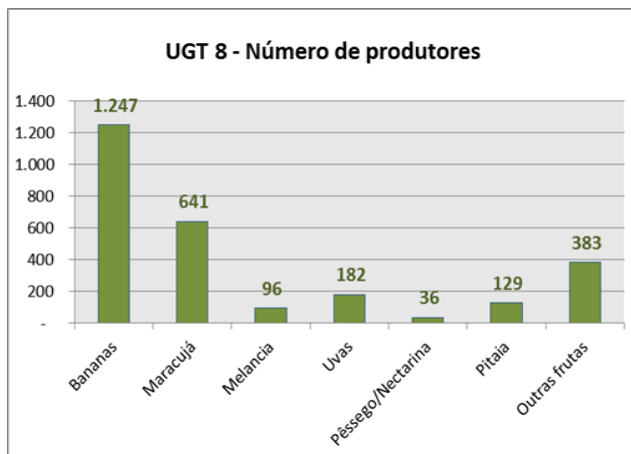
## Fruticultura

Em Santa Catarina, no levantamento de dados da fruticultura catarinense sobre a safra 2017/18, os principais pomares representaram mais de 55,3 mil hectares da área colhida com mais de 13,5 mil produtores e com produção de 1,5 milhão de toneladas, gerando um valor bruto da produção (VBP) de mais de R\$1,0 bilhão.

## Projeto

O projeto “Estudo e levantamento de dados sobre a fruticultura catarinense 2016-17 e 2017-18”, do Epagri/Cepa, tem o objetivo de apresentar dados e informações da evolução da fruticultura catarinense, por meio da coleta e levantamentos anuais da produção, área e produtividade da fruticultura em Santa Catarina.

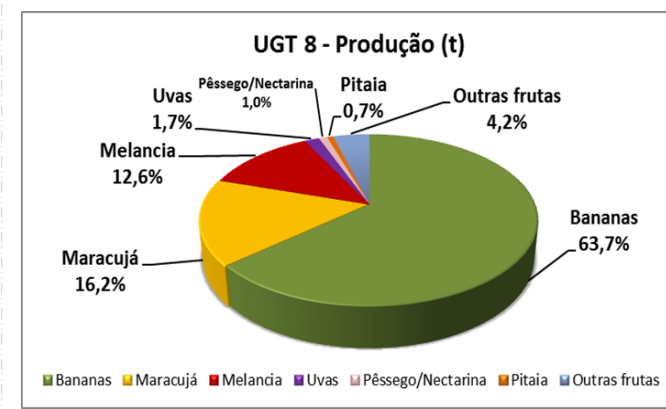
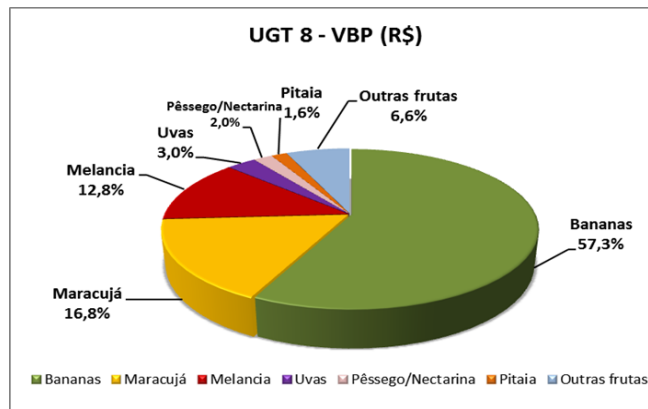
## Principais frutas da UGT-8



## Principais frutas da UGT-8

	Num. produtores	Produção (t)	Área Colhida (Ha)	Área Total (Ha)	Produtividade (kg/ha)	VBP (R\$)
<b>Bananas</b>	1.247	114.566	7.186	7.246	15.943	67.953.460
<b>Maracujá</b>	641	29.230	1.826	1.842	16.009	19.874.744
<b>Melancia</b>	96	22.640	687	687	32.955	15.206.534
<b>Uvas</b>	182	3.033	268	312	11.308	3.545.143
<b>Pêssego/Nectarina</b>	36	1.723	132	132	13.103	2.315.678
<b>Pitaita</b>	129	1.271	80	110	15.829	1.913.085
<b>Outras frutas</b>	383	7.493	445	490	16.850	7.801.304
<b>Total UGT-8</b>	<b>2.585</b>	<b>178.685</b>	<b>10.543</b>	<b>10.708</b>		<b>116.696.864</b>

## Dados do Sul Catarinense



## Principais municípios da UGT-8

UGT	Municípios	F	Num. produtores	Produção (t)	Área Colhida (Ha)	Área Total (Ha)
UGT 08	Jacinto Machado		450	60.453	3.627	3.627
	Jaguaruna		73	20.730	605	605
	Santa Rosa do Sul		268	17.087	1.195	1.195
	Sombrio		631	15.960	960	978
	Criciúma		118	15.360	789	789
	Siderópolis		26	15.760	600	600
	Pedras Grandes		166	4.780	295	295
	Araranguá		76	7.055	275	275
	São João do Sul		119	3.639	650	672
	Praia Grande		130	5.055	486	508
	Urussanga		85	2.222	209	212
	Içara		48	2.390	123	123
	Turvo		28	2.070	160	162

