

Dados de Santa Catarina

Principais frutas catarinenses

Fruta	Núm. de Produtores (unidade)	Área total (ha)	Área colhida (ha)	VBP (R\$ mil)
Bananas⁽¹⁾	3.764	28.426	28.024	297.931.472
Banana-caturra		20.928	20.795	228.246.570
Banana-prata		7.498	7.228	69.684.901
Maçãs⁽²⁾	2.216	16.410	15.495	567.911.235
Maçã Gala		7.720	7.257	314.716.751
Maçã Fuji		8.240	7.803	238.100.528
Maçãs peocoes		450	435	15.093.956
Uvas⁽³⁾	2.174	3.517	3.287	50.207.212
Uva comum		2.926	2.763	44.092.282
Uva vinífera		358	346	2.127.792
Uva de mesa		233	178	3.987.138
Frutas de caroço	1.115	2.412	2.273	35.591.451
Ameixa	448	1.113	1.056	15.756.500
Pêssego/Nectarina	667	1.300	1.218	19.834.951
Maracujá	793	1.966	1.948	23.198.054
Melancia	495	1.378	1.365	26.354.720
Citros	1.362	1.663	1.589	15.191.385
Laranja	833	1.061	1.027	9.053.063
Tangerina	484	578	539	6.010.801
Limão	45	24	22	127.520
Morango	800	271	254	15.927.693
Pera	71	391	387	7.207.216
Demais frutas	793	941	538	8.600.885
Total	13.583	57.377	55.160	1.048.121.323

(1) Nº de produtores referente as 2 variedades de banana

(2) Nº de produtores referente as 3 variedades de maçã

(3) Nº de produtores referente as 3 variedades de uva

Fonte: Epagri/Cepa

Alto Vale do Rio do Peixe

A UGT-10 é composta pelos municípios: Arroio Trinta, Caçador, Calmon, Curitibaanos, Fraiburgo, Frei Rogério, Iomerê, Lebon Régis, Macieira, Matos Costa, Pinheiro Preto, Ponte Alta do Norte, Rio das Antas, Salto Veloso, Santa Cecília, São Cristóvão do Sul, Tangará, Timbó Grande, Videira.

UGT-10

Projeto Estudo e Levantamento de Dados sobre a Fruticultura Catarinense 2016/17 e 2017/18

Elaboração

Rogério Goulart Junior (Economista, Dr. – Epagri/Cepa)

Coordenador do Projeto

E-mail: rogeriojunior@epagri.sc.gov.br

Telefone: (48)3665-5448

Endereço eletrônico: cepa.epagri.sc.gov.br

Marcia Mondardo (Eng. Agrônoma, Ms. – Epagri/Cepa)

Janice Maria Waituch Reiter (Economista, Ms. – Epagri/Cepa)

Marcelo Alexandre de Sá (Eng. Agrônomo, Esp. - Epagri/Cepa)

Evandro Uberdan Anater (Técnico da GR de Campos Novos -Epagri)

Agente de mercado regional para o Cepa na UGT-2

Marcus Pritsch (Técnico da GR de Videira – Epagri) e

Alceu Assis J. Vicente (ATER na GR de Videira - Epagri)

Responsável pela fruticultura na UGT-10

Apoio

Programa de Fruticultura - Epagri

Centro de Socioeconomia e Planejamento Agrícola - Cepa



Editoração

Epagri/GMC

Divulgação: meio eletrônico



Fruticultura Catarinense

Safrá 2017/18



UGT-10

Alto Vale do Rio do Peixe



Fruticultura

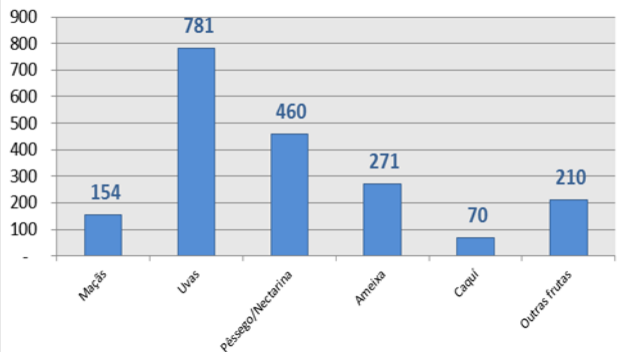
Em Santa Catarina, no levantamento de dados da fruticultura catarinense sobre a safra 2017/18, os principais pomares representaram mais de 55,3 mil hectares da área colhida com mais de 13,5 mil produtores e com produção de 1,5 milhão de toneladas, gerando um valor bruto da produção (VBP) de mais de R\$1,0 bilhão.

Projeto

O projeto “Estudo e levantamento de dados sobre a fruticultura catarinense 2016-17 e 2017-18”, do Epagri/Cepa, tem o objetivo de apresentar dados e informações da evolução da fruticultura catarinense, por meio da coleta e levantamentos anuais da produção, área e produtividade da fruticultura em Santa Catarina.

Principais frutas da UGT-10

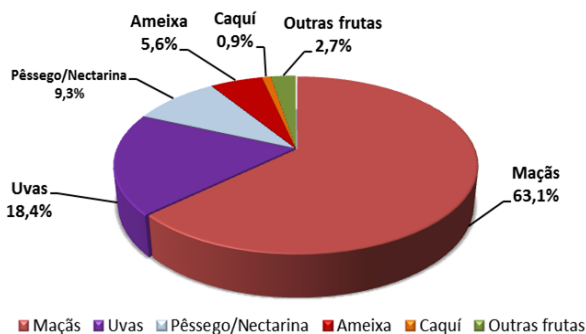
UGT 10 - Número de produtores



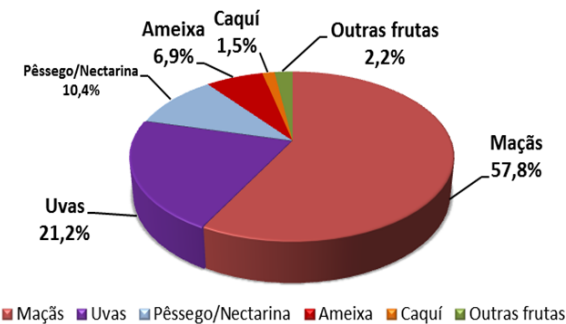
Principais frutas da UGT-10

	Num. produtores	Produção (t)	Área Colhida (Ha)	Área Total (Ha)	Produtividade (kg/ha)	VBP (R\$)
Maçãs	154	79.641	2.278	2.342	34.958	101.527.489
Uvas	781	29.255	1.581	1.679	18.510	29.615.682
Pêssego/Nectarina	460	14.378	914	978	15.730	14.927.755
Ameixa	271	9.474	598	646	15.837	8.954.947
Caqui	70	2.030	102	106	19.843	1.489.049
Outras frutas	210	2.985	199	220	15.015	4.298.906
Total UGT-10	1.946	137.762	5.672	5.970		160.813.827

UGT 10 - VBP (R\$)



UGT 10 - Produção (t)



Principais municípios da UGT-10

UGT	Municípios	F	Num. produtores	Produção (t)	Área Colhida (Ha)	Área Total (Ha)
UGT 10	Fraiburgo		178	52.910	1.906	1.971
	Lebon Régis		24	15.552	313	337
	Tangará		476	18.176	967	997
	Santa Cecília		1	10.298	271	271
	Videira		484	12.353	800	880
	Rio das Antas		85	8.967	301	311
	Pinheiro Preto		149	9.193	469	496
	Caçador		343	7.811	491	520
	Curitibanos		55	674	44	57
	Matos Costa		41	260	16	20
	Iomerê		32	461	24	27
	Frei Rogério		17	365	14	16
	Arroio Trinta		38	350	32	36

UGT 10 - Área Colhida (ha)

